

ПРОБУКВОТЕКА

Стилизованные ые

Часть 2
буквы

Автор: Печенкина Светлана Владимировна,
учитель начальных классов МКОУ «СОШ № 44»

Миасский городской округ

2014г.

Упражнения «Стилизованные буквы»

Эти авторские упражнения выполняются на 1-м этапе обучения чтению. Они помогут ребенку хорошо запомнить буквы, научат малыша отличать в облике буквы существенные черты – независимо от размера, цвета и второстепенных графических деталей, т.е. сформируют навык быстрого узнавания буквы. Такая тренировка нужна еще и для того, чтобы в будущем ребенок легко мог прочитать любой текст, независимо от того, какой шрифт при этом использовался.

Работа с разрезным материалом

Порядок выполнения задания следующий.

Предварительно взрослый разрезает лист с буквами на отдельные карточки. Ребенок читает опорные буквы (буквы, написанные обычным шрифтом) и раскладывает их на столе.

Целесообразно не давать детям названий согласных букв в том виде, как они приняты в алфавите, а называть согласную букву так, как она читается (не «ЭС» , а «С»; не «КА», а «К»).

Затем ребенок берет из стопки другие буквы, прочитывает их, соотносит с опорными буквами и раскладывает на группы. В заключение желательно напечатать эти буквы и разрисовать их.

Каждое упражнение полезно выполнять несколько раз, делая установку на увеличение скорости узнавания и прочитывания букв.

Используйте при этом секундомер или часы.

Упражнение1
Е, Ч, Ш, Я

Упражнение2
Ч, Я, Ъ, Ё

Упражнение3
Ё, Ъ, Ж, Й

Упражнение4
Ж, Й, Ф, Ю

Упражнение5
Ф, Ю, Ц, Щ

Упражнение6
Ц, Щ, Х, Э

Упражнение7
Я, Х, Э, Ъ

Упражнение8
Н, И, К, П

Упражнение9
Э, Е, Ю, Я

Упражнение10
Ж, Ш, Ц, Ч

Упражнение11
М, Н, П, Ш

Упражнение12
Ф, В, Э, З





Е	Ч	Ш	Я
Е	Ч	Ш	Я
Е	Ч	Ш	Я
Е	Ч	Ш	Я
Е	Ч	Ш	Я



Ш	Я	Ь	Ё
ш	я	ь	ё
Ш	Я	Ь	Ё
ш	я	ь	ё
Ш	Я	Ь	Ё
ш	я	ь	ё



Ё	Ь	Ж	Й
Ё	Ь	Ж	Й
ё	ь	ж	й
ё	ь	ж	й
ё	ь	ж	й



Ж	Й	Ф	Ю
Ж	Й	Ф	Ю
Ж	Й	Ф	Ю

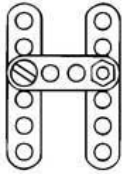
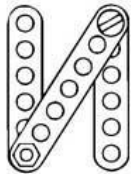





Ф	Ю	Ц	Щ



Ц	Щ	Х	Э
ц	щ	х	э
Ц	Щ	Х	Э
Ц	Щ	Х	Э
Ц	Щ	Х	Э
Ц	Щ	Х	Э



Н	И	К	П
			
			
			
			







Э	Е	Ю	Я
э	е	ю	я
Э	Е	Ю	Я
Э	Е	Ю	Я
Э	Е	Ю	Я



Ж	Ш	Ц	Ч
Ж	Ш	Ц	Ч
Ж	Ш	Ц	Ч
Ж	Ш	Ц	Ч
Ж	Ш	Ц	Ч



М	Н	П	Ш
Დ	Ვ	Თ	Კ
<i>М</i>	<i>Н</i>	<i>П</i>	<i>Ш</i>
М	Н	П	Ш
			



Ф	В	Э	З
ϕ	В	Э	З
Ф	В	Э	З
Φ	В	Э	З
ϕ	В	Э	З

Интернет-

ИСТОЧНИКИ:

- http://www.liveinternet.ru/users/ledi_bliss/post157208680/ зверушки анимированные

Источник

И:

**Презентация составлена по
заданиям
Букваря «Игробуквотека»
Инны Леонидовны Калининой.
Издательство «Книжный клуб», г.
Тверь,
2010г.**