

ИГРЫ С БУКВАМИ И ЗВУКАМИ.



Подготовили: воспитатель
ДОУ детского сада №12
Чудинова М.И.,
логопед Ведерникова Т.П.



АДЯ + БУ

Игры со звуками

Игра «Кто как говорит?»



Игра «Главный звук»

(если отгадаете главный звук, образ звука появится на экране)

Ж

Д

Г

Игра «Недостающий звук»

?ОМ

(ДОМ, КОМ, ЛОМ, СОМ, РОМ, ТОМ)

?АР

(ШАР, ЖАР, ПАР)

СЛО?

(СЛОН, СЛОГ)

Игра «Домик звуков»



Игры с буквами

Игра «Звуковое лото»

А

С

Т

Игра «Машины»

Сложи в машину марки «Л» все картинки
со словами на эту букву,
а в машину марки «М» - все слова,
начинающиеся с буквы «М»



Игра «Жучок – буквоед»

Жучок-буквоед прополз по листочкам, на которых были написаны буквы.

Узнай и назови эти буквы.



Щ

С

Ц

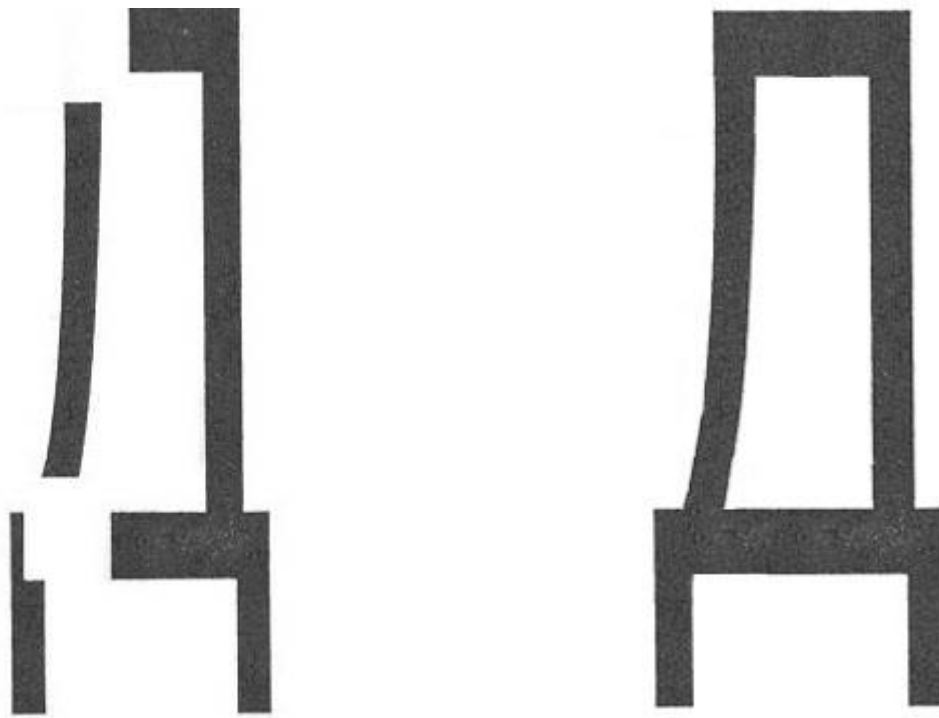


Щелкни мышкой – и ты увидишь букву целиком.


у

У

Щелкни мышкой – и ты увидишь букву целиком.



Щелкни мышкой – и ты увидишь букву целиком.



Щелкни мышкой – и ты увидишь букву целиком.

Игра **«Найди гномика»**



Давай поиграем с гномиком в прятки.
Он будет прятаться только за те буквы,
которые написаны неправильно.

Б а

Нажми на неправильно написанную букву, если
ответ верный, то вместо буквы появится гномик.

Б



Нажми на домик для продолжения игры.



а

Нажми на домик и попробуй еще раз.



В в

Нажми на неправильно написанную букву, если
ответ верный, то вместо буквы появится гномик.

В



Нажми на домик для продолжения игры.

В

Нажми на домик и попробуй еще раз.





Нажми на неправильно написанную букву, если
ответ верный, то вместо буквы появится гномик.



Нажми на домик для продолжения игры.



Э

Нажми на домик и попробуй еще раз.



Игра «Тело-буква»



Игра «Помоги Незнайке»

Незнайка перепутал все буквы.
Давайте поможем ему разобраться.

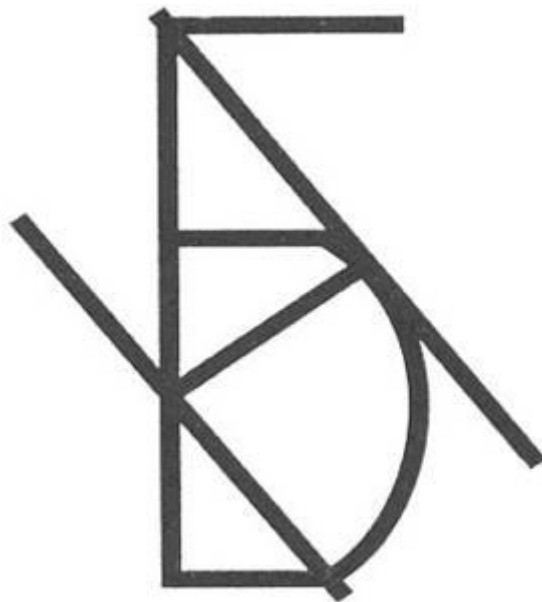


В

Н

А


Б



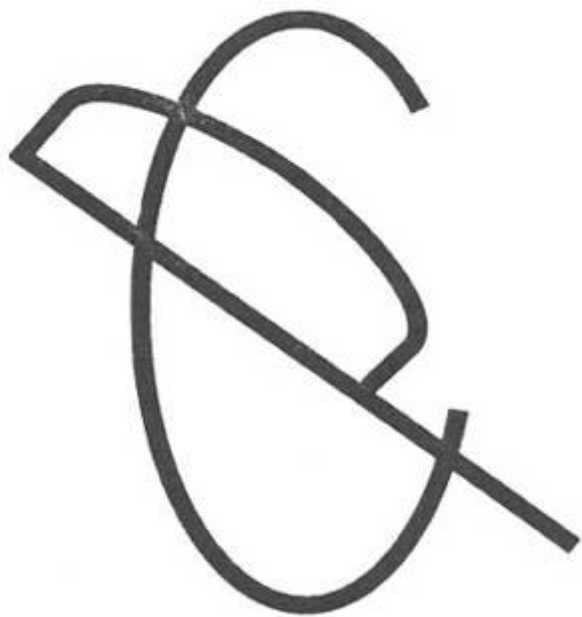
Б

Н

Какие буквы ты увидел? Щелкни мышкой и узнаешь правильный ответ.



Какие буквы ты увидел? Щелкни мышкой и узнаешь правильный ответ.



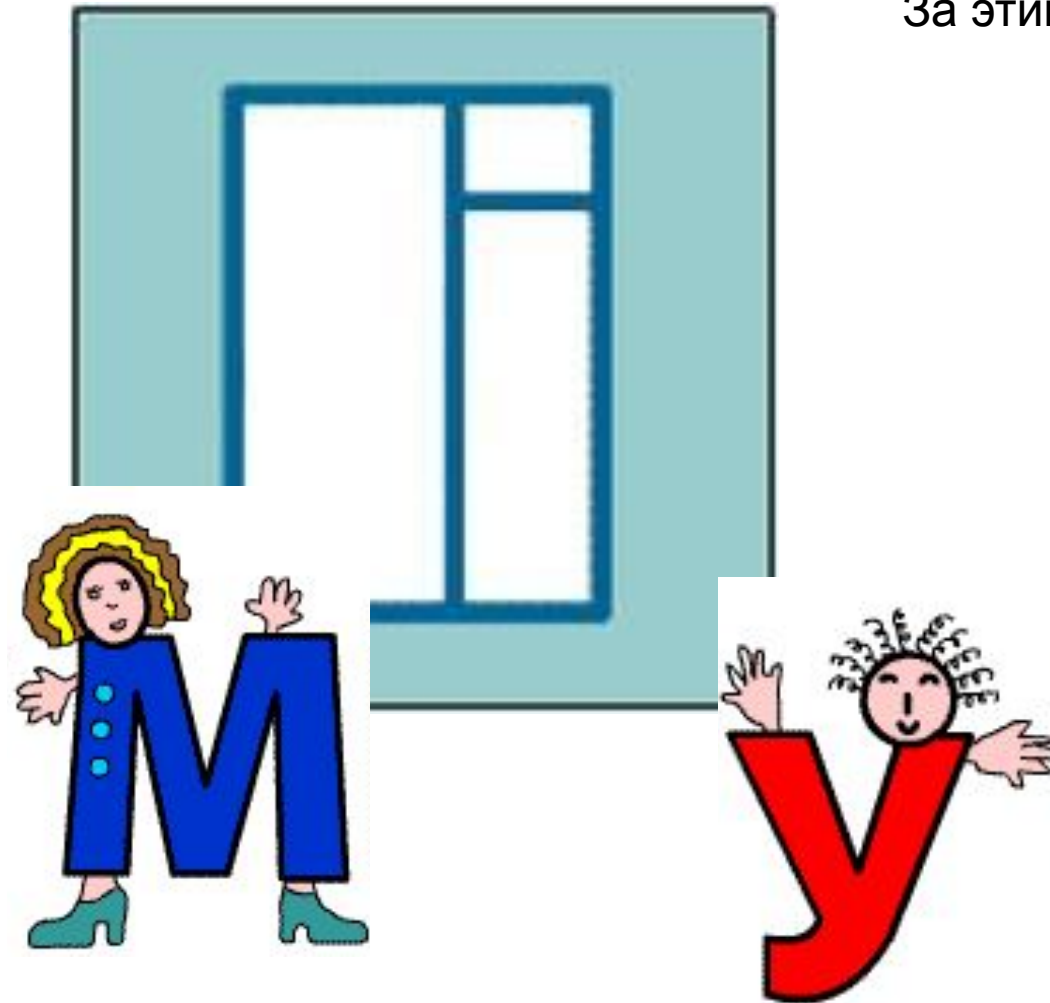
С

Р

Какие буквы ты увидел? Щелкни мышкой и узнаешь правильный ответ.

Игра «Буква за окошком»


За этим окошком прячутся буквы.
Попробуй угадать!





М

Щелкни мышкой – и увидишь, какая буква спряталась за окошком.



О

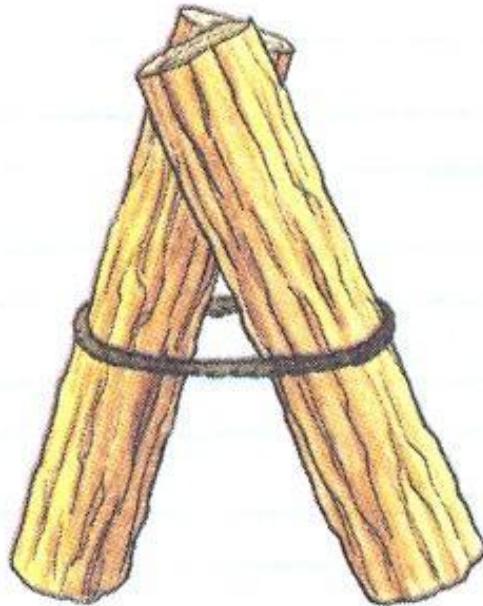
Ю

Щелкни мышкой – и увидишь, какая буква спряталась за окошком.

Игра «Узнай букву»

На что они похожи?






Щелкни мышкой – и ты узнаешь, какую букву нарисовал художник.




И

Щелкни мышкой – и ты узнаешь, какую букву нарисовал художник.



Щелкни мышкой – и ты узнаешь, какую букву нарисовал художник.




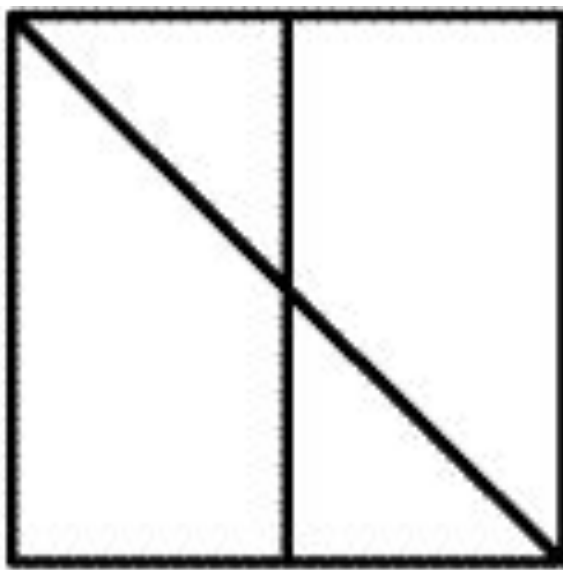
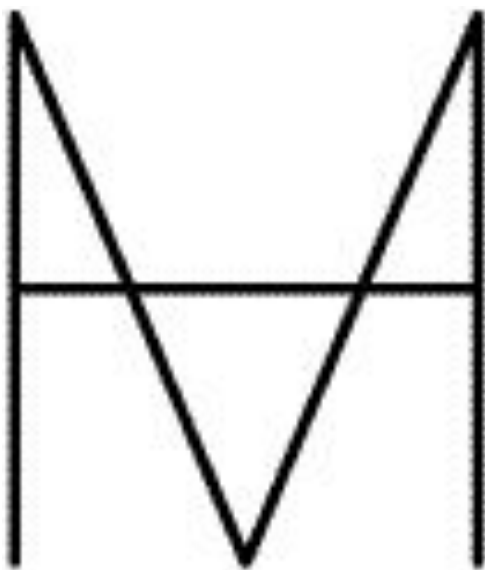
Щелкни мышкой – и ты узнаешь, какую букву нарисовал художник.

Игра «Какая буква спряталась?»




Попробуй угадать, какая буква спряталась на картинке.

Игра «Какие буквы спрятались»



Игра «Прочитай слово»



Я О Т С А Я



Прочитай только правильно написанные буквы. Какое слово получилось?
Щелкни мышкой и «неправильные» буквы исчезнут. Щелкни еще раз – появится картинка.

ЩЕЛКА



Попробуй прочитав слово. Щелкни мышкой, чтобы увидеть его целиком.
Щелкни еще раз – и увидишь картинку.

Игра «Узор из букв»

- это "пространственные загадки" из букв.
- Чтобы их изготовить, вам потребуется набор цветной бумаги или картона.

Сложите лист бумаги по вертикали и горизонтали.

На получившейся четверти листа нарисуйте букву так, чтобы ее контур максимально занимал пространство.

Вырежьте букву, не разворачивая листа, разверните.

