

# Игровые технологии на уроках в начальной школе



**«Игра – это огромное светлое окно, через которое в духовный мир ребёнка вливается живительный поток представлений, понятий об окружающем мире. Игра – это искра, зажигающая огонёк пытливости и любознательности».**

**(В. А. Сухомлинский)**



**Игра** - это вид деятельности в условиях ситуаций, направленных на воссоздание и усвоение общественного опыта, в котором складывается и совершенствуется самоуправление поведением.



# Функции игровой деятельности :

-*развлекательная* (это основная функция игры - развлечь, доставить удовольствие, воодушевить, пробудить интерес);

-*коммуникативная*: освоение диалектики общения;

-*игротерапевтическая*: преодоление различных трудностей, возникающих в других видах жизнедеятельности;

*диагностическая*: выявление отклонений от нормативного поведения;

-*функция коррекции*: внесение позитивных изменений ;

-*социализация*: включение в систему общественных отношений.

## Оличительные черты:

- свободная развивающая деятельность, предпринимаемая лишь по желанию ребенка, ради удовольствия от самого процесса деятельности, а не только от результата ;
- импровизационный, очень активный характер этой деятельности («поле творчества»);
- эмоциональная приподнятость деятельности, соперничество, состязательность, конкуренция, аттракция и т.п;
- наличие прямых или косвенных правил, отражающих содержание игры, логическую и

# В структуру игры как процесса входят:

- а) роли, взятые на себя играющими;
- б) игровые действия как средство реализации этих ролей;
- в) игровое употребление предметов, т.е. замещение реальных вещей игровыми, условными;
- г) реальные отношения между играющими;
- д) сюжет (содержание) - область действительности, условно воспроизводимая в игре.



# Игровая деятельность используется в следующих случаях:

- в качестве самостоятельных технологий для освоения понятия, темы и даже раздела учебного предмета;
- как элементы более обширной технологии;
- в качестве урока (занятия) и его части (введения, объяснения, закрепления, упражнения, контроля);
- как технология внеклассной работы.



# Факторы способствующие возникновению игрового интереса:

- удовольствие от контактов с партнерами по игре;
- удовольствие от демонстрации партнерам своих возможностей как игрока;
- азарт, от ожидания непредвиденных игровых ситуаций и последовательных их разрешений в ходе игры;
- необходимость принимать решения в сложных и часто неопределенных условиях;
- удовлетворение от успеха – промежуточного и окончательного;
- если игра ролевая, то удовольствие от процесса – перевоплощение в роль.



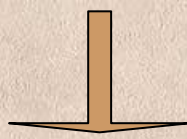


# **Педагогические игры имеют следующую классификацию:**

**По виду деятельности:** физические, интеллектуальные, трудовые, социальные и психологические;

**По игровой среде:** с предметами, без предметов, компьютерные и с ТСО, комнатные и др.

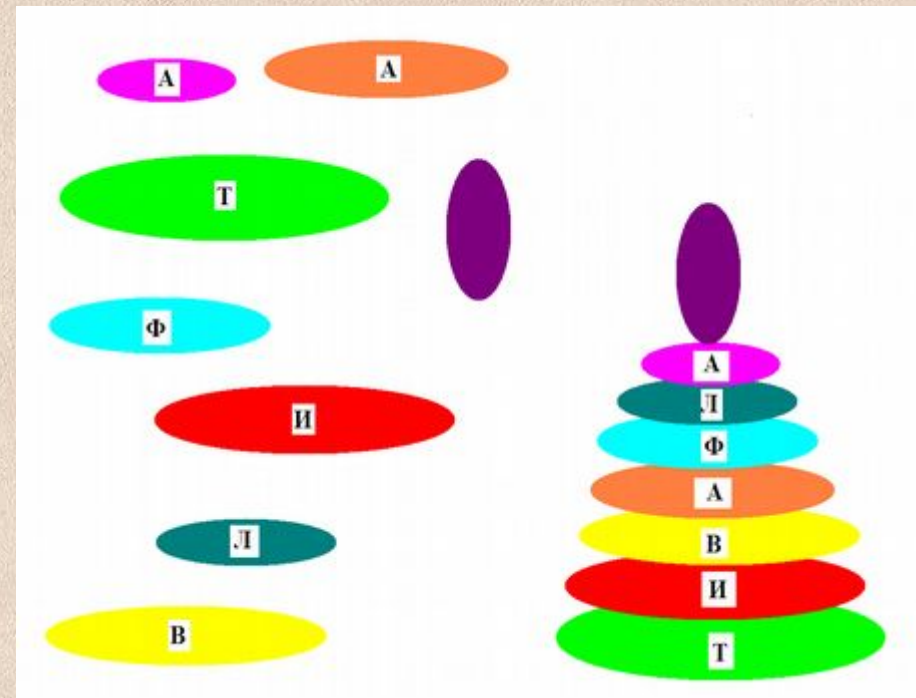

**По характеру игровой методики:** предметные, ролевые, имитационные и т. д.;



## **По характеру педагогического процесса:**

- 1. обучающие, тренировочные, контролирующие и обобщающие;**
- 2. познавательные, воспитательные, развивающие;**
- 3. репродуктивные, продуктивные, творческие;**
- 4. коммуникативные, диагностические, профориентационные и др.;**

# Игры и игровые упражнения на уроках *математики*





$6 - 1$	<i><b>М</b></i>
$5 + 2$	<i><b>О</b></i>
$10 - 8$	<i><b>Л</b></i>
$5 + 2$	<i><b>О</b></i>
$7 - 4$	<i><b>Д</b></i>
$6 + 3$	<i><b>Е</b></i>
$5 + 5$	<i><b>Ц</b></i>

1	<i><b>И</b></i>
2	<i><b>Л</b></i>
3	<i><b>Д</b></i>
4	<i><b>А</b></i>
5	<i><b>М</b></i>
6	<i><b>К</b></i>
7	<i><b>О</b></i>
8	<i><b>Р</b></i>
9	<i><b>Е</b></i>
10	<i><b>Ц</b></i>

# Материал для игры:

Закрывать, смотреть, ходить, пришить, уехать,  
читать, отпилить, прочитать, рисовать, плавать,  
написать, ехать, построить, шить, открыть,  
ставить, принести, строить, нарисовать, возить.



# Игры и игровые упражнения на уроках *русского языка*



## ТВОРЧЕСКАЯ ПЕРЕМЕНКА

— Предлагаю вам игру. Придумайте ситуации, в которых можно использовать такие выражения: **как с гуся вода, работать засучив рукава, бежать сломя голову, сидеть как на иголках.**

## Игра “Аукцион”

**Цель.** Закрепление понятия о неопределённой форме глагола.

**Содержание.** В игре участвует весь класс. За определённое время учащимся предлагается записать как можно больше глаголов в неопределённой форме, состоящих из одного слога (дать, пить, бить, вить, петть, мыть, лить, и т. д.) или из двух слогов (рубить, писать, читать, пилить, сидеть и др.). Победителем считается тот, кто правильно запишет наибольшее число глаголов за указанное время.

# Игра “Что делать? Что сделать?”

**Цель.** Закрепление понятия о глаголах, отвечающих на вопросы что делать? и что сделать?

**Содержание.** Игруют 2 команды (мальчики и девочки). Одна команда записывает глаголы, отвечающие на вопрос “что делать?”, а другая – глаголы, отвечающие на вопрос “что сделать?”  
Учитель диктует глаголы, а затем производится проверка записи. Побеждает команда, допустившая наименьшее число ошибок.



# Материал для игры:

Закрывать, смотреть, ходить, пришить, уехать,  
читать, отпилить, прочитать, рисовать, плавать,  
написать, ехать, построить, шить, открыть,  
ставить, принести, строить, нарисовать, возить.




# Игры и игровые упражнения на уроках *окружающего мира*

## ЛЕТАЕТ - НЕ ЛЕТАЕТ

**Задача:** знать летающих и не летающих представителей животного мира.

**Игровые действия:** В этой игре учитель будет называть птиц, животных, а ученики, если летает, поднимают руку, если не летает, то руки складывают на коленях.



# Съедобное и несъедобное

**Задача:** учить распознавать по внешним признакам съедобные и несъедобные грибы.

**Игровые действия:** учитель показывает грибы, если съедобные, то ученики хлопают в ладоши, и учитель кладет съедобные грибы в корзину. Если несъедобные, то дети не хлопают в ладоши.



# ДОМАШНИЕ И ДИКИЕ ЖИВОТНЫЕ

**Задача:** знать признаки деления животных на домашних и диких, знать отдельных представителей обеих групп.

**Игровые действия:** учитель показывает изображение животного, а ученик говорит, к какой группе оно относится. Для усложнения игры можно использовать загадки. Например: «Посреди двора стоит копыта, спереди вилы, сзади метла.» (корова)



# Игры и игровые упражнения на уроках *литературного чтения*

## Игра «Скажи в рифму».

Я читаю стихотворение, а дети договаривают последнее, подходящее по смыслу слово, обязательно в рифму.

На ромашку у ворот  
Опустился вертолет-  
Золотистые глаза.

Кто же это?

*(стрекоза)*



