


ИГРЫ ДЛЯ РАЗВИТИЯ СЕНСОРНЫХ СПОСОБНОСТЕЙ ДЕТЕЙ РАННЕГО ВОЗРАСТА

ПОДГОТОВИЛА:

ТИТОВА НАТАЛЬЯ ПАВЛОВНА

ГБДОУ ДЕТ.САД 141

2018



ЧТОБЫ ДЕТСТВО НАШИХ ДЕТЕЙ БЫЛО СЧАСТЛИВЫМ, ОСНОВНОЕ, ГЛАВНОЕ МЕСТО В ИХ ЖИЗНИ ДОЛЖНА ЗАНИМАТЬ ИГРА.

В ДЕТСКОМ ВОЗРАСТЕ У РЕБЁНКА ЕСТЬ ПОТРЕБНОСТЬ В ИГРЕ. И ЕЁ НУЖНО УДОВЛЕТВОРИТЬ НЕ ПОТОМУ, ЧТО ДЕЛУ – ВРЕМЯ, ПОТЕХЕ – ЧАС, А ПОТОМУ, ЧТО ИГРАЯ, РЕБЁНОК УЧИТСЯ И ПОЗНАЁТ ЖИЗНЬ. РАННИЙ ВОЗРАСТ – САМОЕ БЛАГОПРИЯТНОЕ ВРЕМЯ ДЛЯ СЕНСОРНОГО ВОСПИТАНИЯ, КОТОРОЕ ОБЕСПЕЧИВАЕТ ПОЛНОЦЕННОЕ ВОСПРИЯТИЕ ОКРУЖАЮЩЕГО МИРА, ЧТО СПОСОБСТВУЕТ УМСТВЕННОМУ, ФИЗИЧЕСКОМУ, ЭСТЕТИЧЕСКОМУ РАЗВИТИЮ ДЕТЕЙ.

ПРЕДЛАГАЮ ВАШЕМУ ВНИМАНИЮ
НЕКОТОРЫЕ ИЗ ДИДАКТИЧЕСКИХ ИГР ДЛЯ
РАЗВИТИЯ СЕНСОРНЫХ СПОСОБНОСТЕЙ
ДЕТЕЙ РАННЕГО ВОЗРАСТА. ВСЕ ЭТИ ИГРЫ
ВЫ МОЖЕТЕ ИЗГОТОВИТЬ СВОИМИ
РУКАМИ.



Д/И «ПОДБЕРИ ЧАШКИ К БЛЮДЦАМ».

ЦЕЛЬ: УЧИТЬ ГРУППИРОВАТЬ ПРЕДМЕТЫ ПО
ДВУМ ПРИЗНАКАМ: ЦВЕТУ И ВЕЛИЧИНЕ





Д/И РЕЗИНОЧКИ И ПАЛОЧКИ

РАЗВИТИЕ ТОНКИХ ДВИЖЕНИЙ ПАЛЬЦЕВ РУК.

ЦЕЛЬ: НАНИЗЫВАТЬ РЕЗИНОЧКИ НА ПАЛОЧКИ,
ПОДБИРАЯ ИХ ПО ЦВЕТУ.

ИГРЫ С ПРИЩЕПКАМИ.

ЦЕЛЬ: УЧИТЬ РАЗЛИЧАТЬ ЧЕТЫРЕ ЦВЕТА (КРАСНЫЙ, ЖЕЛТЫЙ, ЗЕЛЕНый, СИНИЙ); ВЫБИРАТЬ ПРИЩЕПКУ В СООТВЕТСТВИИ С ЦВЕТОМ КРУГА.






Д/И "СОБЕРИ ЦВЕТOK".

ЦЕЛЬ: УЧИТЬ НАХОДИТЬ И ПРАВИЛЬНО НАЗЫВАТЬ ОСНОВНЫЕ ЦВЕТА.

Д/И «ПОДБЕРИ МАГНИТ».

ЦЕЛЬ: ПОДОБРАТЬ МАГНИТ
СООТВЕТСТВУЮЩЕГО ЦВЕТА, ЧТО И КРУЖОК.

УЧИТЬ ГРУППИРОВАТЬ ПРЕДМЕТЫ ПО ДВУМ
ПРИЗНАКАМ: ЦВЕТУ И ВЕЛИЧИНЕ.





ДИ ДОМИК ДЛЯ ПОМПОНА

ЦЕЛЬ: УПРАЖНЯТЬ В РАСКЛАДЫВАНИИ ПОМПОНОВ ПО ЯЧЕЙКАМ
СООТВЕТСТВУЮЩЕГО ЦВЕТА.



Д/И "ЗАПЛАТКИ"


ЦЕЛЬ: УМЕТЬ ВЫПОЛНЯТЬ ДЕЙСТВИЯ С ГЕОМЕТРИЧЕСКИМИ ФИГУРАМИ (КРУГ, КВАДРАТ, ТРЕУГОЛЬНИК)

УЧИТЬ ДЕТЕЙ ПОДБИРАТЬ СООТВЕТСТВУЮЩИЕ "ЗАПЛАТКИ" ПО ФОРМЕ И ЦВЕТУ;

Д/И "КЛУБОЧКИ".

КЛУБОЧКИ ТОЛСТЫХ НИТОК С
ДЛИННЫМ ХВОСТИКОМ - УЧИМ
НАМАТЫВАТЬ ДЛИННУЮ НИТКУ НА
КЛУБОЧЕК.





Д/И. ПОЙМАЙ РЫБКУ

ЦЕЛЬ: ПОЙМАТЬ РЕЗИНОЧКИ ПАЛОЧКОЙ. ПОЙМАТЬ РЕЗИНОЧКИ ТОЛЬКО ОДНОГО ЦВЕТА.

РАЗВИТИЕ КООРДИНАЦИИ ДВИЖЕНИЙ, МЕЛКОЙ МОТОРИКИ, УСИДЧИВОСТИ.

СЕНСОРНАЯ КОРОБОЧКА (SENSORY TUB) - УНИВЕРСАЛЬНАЯ РАЗВИВАЮЩАЯ ИГРУШКА ДЛЯ ДЕТЕЙ. ПО СУТИ, ЭТО ПРОСТО ЕМКОСТЬ С НЕКИМ НАПОЛНИТЕЛЕМ, ГЛАВНОЕ НАЗНАЧЕНИЕ КОТОРОЙ – ДАТЬ ВОЗМОЖНОСТЬ ДЕТЯМ ТРОГАТЬ, ПЕРЕСЫПАТЬ, ПЕРЕЛИВАТЬ, ИССЛЕДОВАТЬ, ИЗУЧАТЬ, ТО, ЧТО НАХОДИТСЯ ВНУТРИ.

СЕНСОРНАЯ КОРОБОЧКА РАЗВИВАЕТ МЕЛКУЮ МОТОРИКУ, ТАКТИЛЬНЫЕ ОЩУЩЕНИЯ, ТВОРЧЕСКОЕ И ПРОСТРАНСТВЕННО-ОБРАЗНОЕ МЫШЛЕНИЕ, КОНЦЕНТРАЦИЮ ВНИМАНИЯ, УСИДЧИВОСТЬ, КООРДИНАЦИЮ ДВИЖЕНИЙ , ЛЮБОПЫТСТВО, ВООБРАЖЕНИЕ, ФАНТАЗИЮ И ТВОРЧЕСКИЕ СПОСОБНОСТИ.



СЕНСОРНЫЕ КОРОБКИ

- **ЦЕЛЬ:** 1. РАЗВИВАТЬ СЕНСОРНОЕ ВОСПРИЯТИЕ ОКРУЖАЮЩЕГО МИРА.
- 2. ДАТЬ РЕБЕНКУ КАК МОЖНО БОЛЬШЕ ТАКТИЛЬНЫХ ОЩУЩЕНИЙ.
- **ЗАДАЧИ:** 1. РАЗВИТИЕ ДЕТЕЙ: РАЗВИТИЕ СЕНСОРНЫХ АНАЛИЗАТОРОВ; РАЗВИТИЕ МЕЛКОЙ МОТОРИКИ; РАЗВИТИЕ МЫШЛЕНИЯ; РАЗВИТИЕ ТВОРЧЕСКИХ СПОСОБНОСТЕЙ И КРЕАТИВНОСТИ РЕБЕНКА.
- 2. ОБЕСПЕЧЕНИЕ ДЕТЕЙ ДОШКОЛЬНОГО ВОЗРАСТА ПОЗНАВАТЕЛЬНОЙ СРЕДОЙ: ОЗНАКОМЛЕНИЕ С ЦВЕТОВОЙ ПАЛИТРОЙ; С ФЛОРОЙ И ФАУНОЙ; С ДРУГОЙ РАЗЛИЧНОЙ НЕОБХОДИМОЙ ТЕМАТИКОЙ (ТРАНСПОРТ, ОГОРОД, ДЕРЕВНЯ, ДОМ И ПРОЧЕЕ).
- 3. ВОСПИТЫВАТЬ ИНТЕРЕС К ПОЗНАНИЮ, ЖЕЛАНИЮ ЗАНИМАТЬСЯ: ВОСПИТЫВАТЬ ДЕТСКУЮ САМОСТОЯТЕЛЬНОСТЬ И ИНИЦИАТИВУ; ПРИВИВАТЬ ДЕТЯМ ЧУВСТВО РАДОСТИ ЗА СВОИ УСПЕХИ И РЕЗУЛЬТАТЫ СВОИХ ДРУЗЕЙ.

СЕНСОРНАЯ КОРОБКА- НАХОДИЛКА, ПРЯТАЛКА, ЗАГАДКА



Сенсорные коробки с крупой (рис, гречка)



**СПАСИБО ЗА
ВНИМАНИЕ**