

**Игры и
игрушки,
развивающ
ие речь**

Примерно с 3 до 7 лет ведущая деятельность ребенка — игровая. Это значит, что наилучший способ познать мир в этот период — играть. Этим ребенок и занимается практически все время, свободное ото сна. Период важный и очень продуктивный; это возможность развиваться, знакомиться со «взрослым» миром на детском языке, постигать правила жизни, учиться взаимодействию и взаимопомощи. Как легче объяснить ребенку «что такое хорошо и что такое плохо»? Как научить его — не прибегая к нудным увещеваниям — выражать свои симпатии и антипатии? Как помочь ему находить общий язык с другими людьми?

Конечно, в игре.



Наш серьёзный разговор пойдёт об играх и игрушках. И о том как они способствуют становлению речи дошкольника.

Вместе мы постараемся вспомнить свои детские приоритеты, проанализировать содержание игрового уголка вашего ребёнка и определить, во что и как должны играть дети, чтобы развиваться гармонично, а в частности, как через игру происходит развитие речи дошкольника.



МОЗАИКА

- развивает тактильные ощущения, мелкую моторику, пространственные отношения, зрительный анализ и синтез.



- Ребёнок, который легко справляется с воспроизведением мозаичного рисунка с образца, в дальнейшем так же успешно будет переписывать с образца любые графические элементы, ориентироваться на листе бумаги, и навык письма сформируется без особых проблем.

ДЕТСКИЙ КОНСТРУКТОР

отличается своей простотой исполнения и многофункциональностью. И, конечно же, самой лучшей развивающий тренажёр.



- Развивает фантазию, творчество, речемыслительные процессы
- умение сортировать – дифференцировать детали, развивает глазомер
- помогает заинтересовать ребёнка, отвлечь, успокоить, развивает умение сосредотачиваться, а также самое главное развивается мелкая моторика, что способствует развитию речи.

ПАЗЛЫ

- головоломка развивает интеллект малыша сразу во многих направлениях, причем весело и без напряжения. Прежде всего, пазлы развивают наглядно-образное мышление, активизируют речемыслительную деятельность.



- И помните, что пазлы для малыша - это не только развивающее и развлекающее занятие. Это еще и прекрасная возможность пообщаться и поиграть с любимыми мамой и папой. Малыш будет взрослеть, собираемые им картинки станут сложнее. И, возможно, однажды, в дождливый выходной, уже вся ваша семья будет колдовать над бесчисленной россыпью пестрых кусочков, создавая общий шедевр...

ЛЕПКА



Занятия лепкой

- повышают сенсорную чувствительность, т.е. способствуют тонкому восприятию формы, фактуры, цвета, веса, пластики;
- развивают воображение, пространственное мышление, общую ручную умелость, мелкую моторику;
- синхронизируют работу обеих рук, а значит, способствуют развитию межполушарного взаимодействия;
- формируют умение планировать работу по реализации замысла, предвидеть результат и достигать его; при необходимости вносить коррективы в первоначальный замысел.

Рисование


Вот кладезь для развития предпосылок формирования графических навыков будущего школьника. Именно рисование позволяет легко и доходчиво объяснить ребёнку сенсорные понятия: цвет, форма, величина.



Не отказывайте ребёнку в домашнем рисовании, а наоборот – снабдите его самыми разнообразными «рисующими» инструментами.

РАСКРАСКИ

- Найдите раскраску с любимыми героями, предложите маркеры и текстовыделители, дайте почувствовать малышу радость цвета, а потом через ваши поощрения и похвалу у него появится интерес к самостоятельному рисованию.
- Штриховка и тушёвка готовят руку к письму.
- умение видеть границы контура способствует развитию зрительного анализа и самоконтроля.



- Развивается усидчивость, внимание, умение доводить начатое до конца.

КНИГА

Еще один вид занятий, который способствует развитию всех речевых навыков. Приучайте ребёнка к печатному слову. Для каждого дошкольника книга должна стать источником чего то нового и интересного. Любовь к чтению позволит ребёнку быть успешным при обучении в школе.




Читайте своему ребенку книги и читайте пальцем за словами.

регулярно разговаривайте со своим ребенком о прочитанном, рассматривайте иллюстрации, пересказывайте вместе стихи и сказки.

НАСТОЛЬНО – ПЕЧАТНЫЕ ИГРЫ

- Они нужны для того, чтобы общаться,
- чтобы лучше понимать друг друга,
- чтобы получать новые знания, обогащать словарный запас
- учиться соблюдать общие правила,
- развивают внимание, мышление,
- знакомят со звуками и буквами



Детские музыкальные инструменты



- **Духовые инструменты** – дудочки, губные гармошки, свистки способствуют формированию длительного выдоха, что очень важно для постановки речевого дыхания.
- **Ударные инструменты** развивают чувство ритма и координируют работу обеих рук (т.е. развивают межполушарное взаимодействие).
- **Все музыкальные инструменты** развивают слуховое восприятие и внимание.
- **Пение под музыку** развивает все стороны речи.

КУКЛА

Именно кукла помогает ребёнку социализироваться. Малыш переносит в игру ситуации увиденные дома, на улице. Он обыгрывает диалоги и поступки взрослых. И в этой игре идёт активное развитие всех сторон речи.



МАШИНКИ

- Заводные машинки развивают моторику.
- Машинки, изображающие средства общественного транспорта, строительную и ремонтную технику, скорую помощь и прочие – позволяют играть в ролевые игры, расширяют кругозор и словарный запас.



- Машинки, на которых можно кататься, сидя «верхом» - укрепляют мышцы и улучшают координацию движений.
- Машинки-конструкторы развивают пространственное мышление и способность следовать инструкции.

ИГРЫ С ПЕСКОМ

Игра с песком — это естественная и доступная для каждого ребенка форма деятельности. Ребенок часто словами не может выразить свои переживания, страхи, и тут ему на помощь приходят игры с песком.



Как ни странно, песок может помочь в обучении чтению и письму, в коррекции звукопроизношения, развитии мелкой моторики рук и многом другом.

ВЕЛОСИПЕД

- Езда на велосипеде хороша для развития всех мышц, стимулируют общую двигательную активность.
- У ребёнка, увлечённо гонящего на «велике», отлично работают лёгкие, совершенствуется координация движений и внимание.
- Освоение даже смешного трёхколёсного велосипеда – серьёзный этап в развитии моторики малыша, это занятие помогает синхронизировать движения рук и ног, что для 4-х летнего ребёнка непросто.




- Для любопытного дошкольника езда на велосипеде является способом увидеть больше, а значит получить больше впечатлений и эмоций, которые, в свою очередь, способствуют активизации его речи.


КОМПЬЮТЕР И КОМПЬЮТЕРНЫЕ ИГРЫ

В огромном мире детских компьютерных игр есть игры и для дошкольного возраста: маленький ребёнок может раскрашивать картинки на компьютере или играть в пазлы. Для детей постарше множество обучающих компьютерных программ, помогающих в обучении чтению и счёту.

- Грамотная, умная игра для дошколят направлена на обогащение и активизацию словаря, расширение лексических понятий ребёнка



МУЛЬТФИЛЬМЫ




Во-первых, герои сказок и мультиков разговаривают на одном языке с детьми. Никто и ничто не сможет так быстро и надежно донести до ребенка информацию, как это делают мультфильмы.

Во-вторых, - многие мультики являются познавательно-образовательными, в которых детям в занимательной и доступной форме объясняют явления природы, развивают речь, расширяют кругозор и т.п.;

В-третьих, совместный просмотр мультфильмов с родителями помогает найти новые интересные темы для обсуждения, что развивает не только пассивную речь ребёнка, но и стимулирует активную.



Мультфильмы – это информация. Будьте осторожны с тем, чем вы пичкаете ребенка: историями о вечном и добром или никому ненужными склоками и драками.



Игра, как ничто другое, всесторонне развивает речь, способствует гармоничному развитию личности ребёнка в целом.

Но именно родители побуждают ребенка активно пользоваться речью, воображением, мышлением для продвижения вперед, для познания нового и неизведанного в мире, не дают задерживаться на уже знакомых образах и сюжетах.

С вашей родительской подачи ребёнок, научившись играть и развиваясь, играя, станет успешным учеником и легко социализируется в сложном школьном мире.