



ИГРЫ РАННЕГО ВОЗРАСТА

Семинар для
родителей



У РЕБЁНКА ЕСТЬ СТРАСТЬ К
ИГРЕ, И ЕЁ НАДО
УДОВЛЕТВОРЯТЬ.



НАДО НЕ ТОЛЬКО ДАТЬ ЕМУ
ВОВРЕМЯ ПОИГРАТЬ, НО И
ПРОПИТАТЬ ИГРОЙ ВСЮ ЕГО
ЖИЗНЬ.

А. МАКАРЕНКО




ИГРА ДЛЯ РЕБЁНКА

- Удовольствие
- Знакомство с нормами, правилами жизни
- Общение со сверстниками
- Возможности выразить свои эмоции
- Возможность выбирать игрушки, средства игры
- Внутренняя свобода





КЛАССИФИКАЦИЯ ИГР ДЛЯ РАЗВИТИЯ ДЕТЕЙ РАННЕГО ВОЗРАСТА



СЕНСОРНЫЕ ИГРЫ

Сенсорный материал

Песок
Глина
Бумага
Вода
Краски
Тесто



Развитие сенсорной системы

Зрение
Вкус
Обоняние
Слух
Температурная чувствительность



МОТОРНЫЕ ИГРЫ и ИГРА - ВОЗНЯ




Бег
Прыжки
Лазание
Двигательная активность



ЯЗЫКОВЫЕ ИГРЫ

Эксперименты со словами и звуками




РОЛЕВЫЕ ИГРЫ




ПОНЯТИЯ

- Обращайте внимание детей на видимые связи понятий и предметов в окружающей обстановке, таких как тень на полу, линии в рисунке ковра.
- Читайте книги и истории, где имеются повторяющиеся понятия и действия.
- Давайте детям задания нарисовать предметы с противоположными значениями.
- Обсуждайте с детьми времена года, очерёдность месяцев, дней в неделю.
- Учите с детьми стихотворения, в которых есть обозначение понятий.



ПРИВЛЕКАТЕЛЬНОСТЬ НОВИЗНЫ



- Меняйте детские игрушки, делайте перестановку в комнате;
- Прячьте на время часть игрушек, потом возвращайте;
- Вырезайте с детьми с детьми силуэты из бумаги;
- Говорите простые слова наоборот.



ПЕРЕКРЁСТНЫЕ ДВИЖЕНИЯ

- Начинайте каждый день с зарядки;
- Играйте в «Ладушки»;
- Разучивайте упражнения на координацию движений;
- Сажайте детей к себе на колени и читайте вместе книги.



ВОЗМОЖНОСТЬ ВЫБОРА



- Предлагайте так, чтобы оставить детям возможность выбора;
- Ограничьте выбор тремя вариантами.
- Привлекайте детей к решению семейных проблем, давая им право голоса.



Благодарим за внимание!!!

