


ИНФОРМАЦИОННЫЕ ТЕХНОЛОГИИ В ОБРАЗОВАНИИ

Оглавление

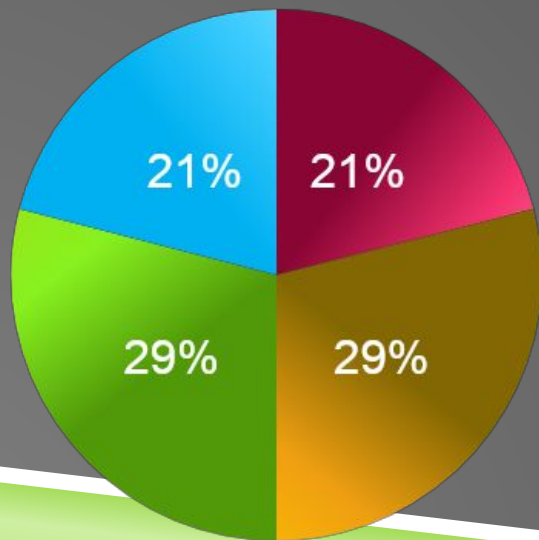
- Фото
- Диаграмма
- Клипарт
- Видеоролик
- Диаграмма EXCEL
- Анимация



ДИАГРАММА

Экспериментальная
группа

- Высокий уровень
- Достаточный уровень
- Средний уровень
- Низкий уровень



- Знания
- Умения
- Навыки



РИСУНОК ИЗ КЛИПАРТА

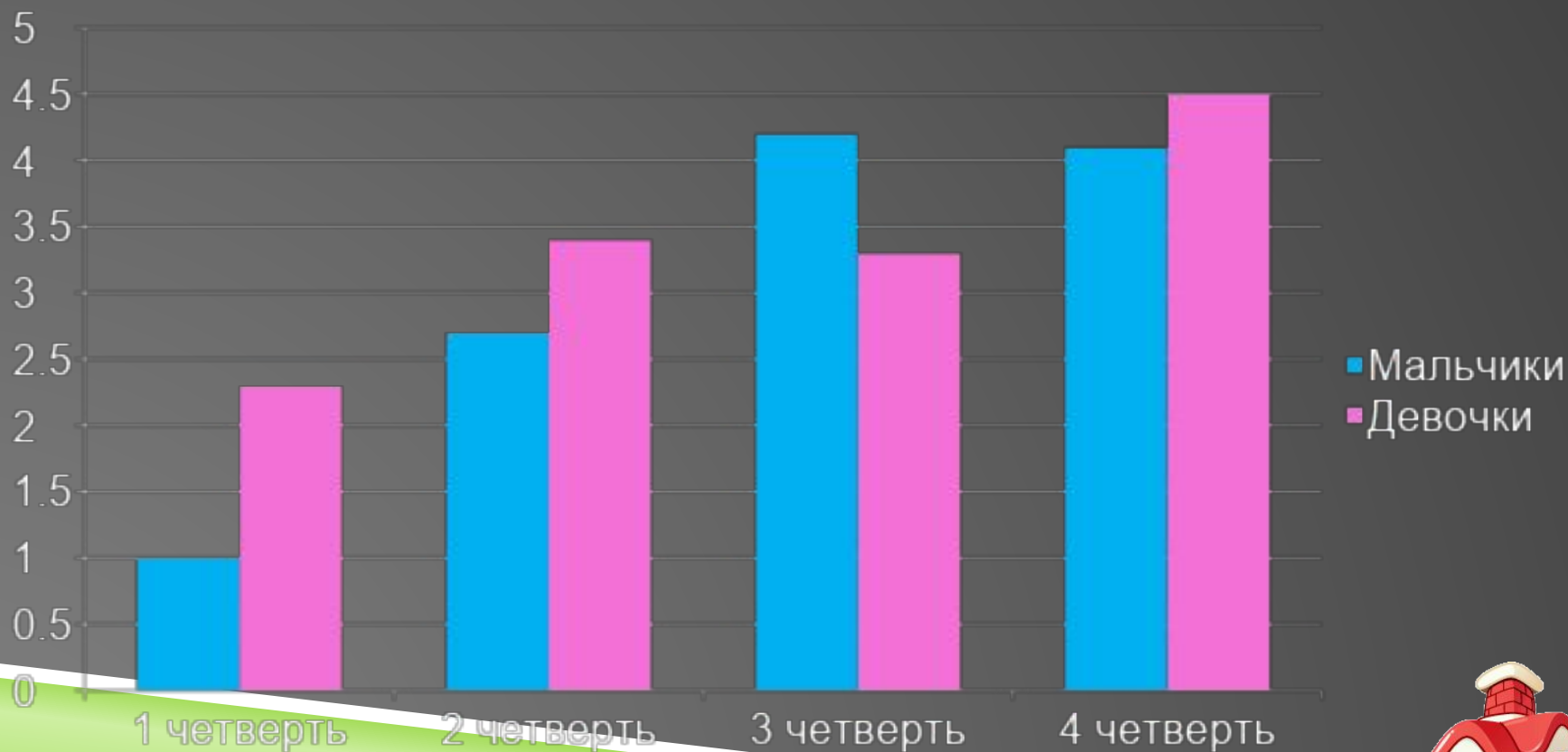


ВИДЕОРОЛИК (ФИЛЬМ ИЗ ОРГАНИЗАТОРА КЛИПОВ)



ДИАГРАММА EXCEL

Изменения успеваемости мальчиков и девочек в течении года



АНИМАЦИЯ ОБЪЕКТА ПО ЗАДАННОЙ ТРАЕКТОРИИ, FLASH ИЛИ GIF-АНИМАЦИЯ

