



ИНОСТРАННЫЕ ИНВЕСТИЦИИ В РОССИЮ

Кварацхелия Анна

Стешин Никита


ДМГ-1316



- **Иностранные инвестиции в России** вот уже несколько лет находятся на низком уровне. Более того, доля прямых иностранных инвестиции снижается.


При всем при этом, общеизвестно, что Российский рынок всегда был рентабельным для иностранных вложений, хотя ряд государств бесспорно имеет преимущества перед Россией в гонке за инвестициями.

- **Прямые иностранные инвестиции** играют существенную роль для нашей страны: они способствуют появлению новых инновационных производств, развитию экономики в целом, служат пополнению государственного бюджета через налоги, а также препятствуют падению занятости в стране.



- В 2014 году прямые иностранные инвестиции в Россию упали на 70%, до \$19 млрд,

свидетельствует опубликованный 29 января доклад Конференции ООН по торговле и развитию (UNCTAD). В качестве причин столь резкого снижения интереса инвесторов к стране авторы исследования назвали санкции против России, а также отрицательные перспективы роста экономики

- 
- Как отмечается в документах ООН, крупные иностранные нефтегазовые компании из развитых стран отказались от покупки долей в российских предприятиях либо заморозили эти планы.

- Еще одной причиной резкого падения объемов прямых иностранных инвестиций (FDI, под ними понимаются вложения в зарубежные предприятия, за исключением инвестиций на фондовом рынке) стал значительный объем инвестиций, достигнутый Россией в 2013 году. Тогда страна оказалась по этому показателю на третьем месте в мире, уступив лишь США и Китаю. По итогам 2013 года в Россию было вложено \$79 млрд. Правда, значительная часть этой суммы пришлось на одну сделку – покупку британской BP почти 20% акций «Роснефти» в рамках сделки по ТНК-BP.

- Украинский конфликт и санкции против России напугали инвесторов из развитых государств. По оценке ООН, вложения в государства с переходной экономикой (к ним относятся страны юго-востока Европы, а также все государства СНГ) в 2014 году снизились на 51% по сравнению с 2013 годом. Всего в эти государства было вложено \$45 млрд. На Украине прямые иностранные инвестиции достигли отрицательных значений – отток инвестиций из страны составил \$200 млн.


ГРУППА НОВЫХ ЛИДЕРОВ

- В 2014 году самой популярной страной для прямых иностранных инвестиций стал Китай. В него было вложено \$128 млрд. На втором месте оказался Гонконг с \$111 млрд, а США расположились на третьем месте (см. таблицу). В 2014 году они сумели привлечь «лишь» \$86 млрд. Таким образом, Соединенные Штаты потеряли лидерство по объему привлеченных инвестиций, которые они удерживали с 2003 года. Снижение прямых иностранных инвестиций в регион Северная Америка (США и Канада) оказалось худшим в мире – оно составило 54%. Для сравнения: снижение инвестиций в группу стран с переходными экономиками составило 51%.



- В ближайшее время иностранные инвесторы начнут возвращаться на российский рынок. Такое мнение в четверг, 2 апреля, выразил заместитель министра финансов РФ Алексей Моисеев в рамках Биржевого форума, передает ТАСС.
- «Мы скоро снова увидим у нас иностранных инвесторов», — сказал он.

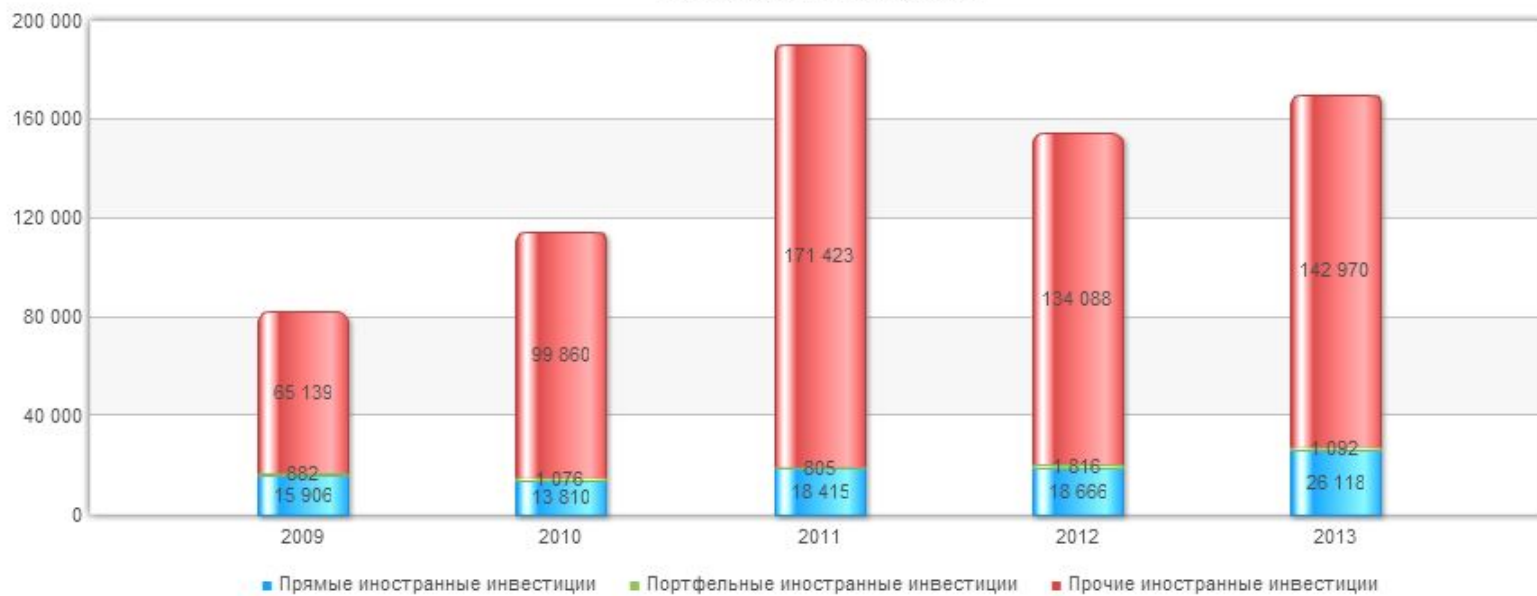
По словам Моисеева, российская экономика «не летит в пропасть» и активно перестраивается. «Как уже было сказано, мы ожидаем возврат к росту в 2016 году», — заявил замминистра финансов.

- 
- Накануне министр экономического развития Алексей Улюкаев представил новый сценарий развития экономики на ближайшие три года. В 2015 году падение ВВП составит 3%, но уже со следующего года начнется рост. Рост экономики, согласно этому сценарию, составит 2,3% в 2016 году, затем ускорится до 2,5% в 2017–2018 годах. Он будет основан на восстановлении потребительского спроса: с замедлением инфляции возобновится рост реальных доходов и розничного товарооборота.

- Со своей стороны, Всемирный банк в тот же день представил гораздо более пессимистичный сценарий развития российской экономики. По его прогнозу, в 2015 году ВВП сократится на 3,8%, при цене нефти на уровне в \$53/барр. Экономика продолжит падать и в 2016 году — на 0,3% в базовом сценарии.
- При низких ценах нефти (\$45 — в 2015 году, \$50 — в 2016 году) ВВП сократится на 4,6% в текущем и на 1% в следующем году. Лишь при более высоких, чем сейчас, ценах (\$65,5 и \$68,7) экономика покажет символический рост на 0,1% в 2016 году (-2,9% в текущем), прогнозирует Всемирный банк.

ИНОСТРАННЫЕ ИНВЕСТИЦИИ В ЭКОНОМИКУ РОССИИ

Иностранные инвестиции в экономику России, млн.долл
по состоянию на 01.12.2014 года



	1995	2000	2001	2002	2003	2004	2005	2006	2007	2008	2009	2010	2011	2012	2013
Иностранные инвестиции - всего	2983	10958	14258	19780	29699	40509	53651	55109	120941	103769	81927	114746	190643	154570	170180
в том числе:															
прямые инвестиции	2020	4429	3980	4002	6781	9420	13072	13678	27797	27027	15906	13810	18415	18666	26118
из них:															
взносы в капитал	1455	1060	1271	1713	2243	7307	10360	8769	14794	15883	7997	7700	9080	9248	9976
кредиты, полученные от зарубежных совладельцев организаций	341	2738	2117	1300	2106	1695	2165	3987	11664	9781	6440	4610	7495	7671	14581
прочие прямые инвестиции	224	631	592	989	2432	418	547	922	1339	1363	1469	1500	1840	1747	1557
портфельные инвестиции	39	145	451	472	401	333	453	3182	4194	1415	882	1076	805	1816	1092
из них:															
акции и паи	11	72	329	283	369	302	328	2888	4057	1126	378	344	577	1533	895
долговые ценные бумаги	28	72	105	129	32	31	125	294	128	286	496	680	219	282	186
прочие инвестиции	924	6384	9827	15306	22517	30756	40126	38249	88950	75327	65139	99860	171423	134088	142970
из них:															
торговые кредиты	187	1544	1835	2243	2973	3848	6025	9258	14012	16168	13941	17594	27775	28049	27345
прочие кредиты	493	4735	7904	12928	19220	26416	33745	28458	73765	57895	50830	79146	139931	97473	113950
прочее	244	105	88	135	324	492	356	533	1173	1264	368	3120	3717	8566	1675

^{*)} Здесь и далее - по данным организаций, представивших статистическую отчетность, без учета органов денежно-кредитного регулирования, коммерческих банков, включая рублевые поступления, пересчитанные в доллары США.

ПОСТУПЛЕНИЕ ИНОСТРАННЫХ ИНВЕСТИЦИЙ ПО ТИПАМ^{*)}

САМЫЕ ИНВЕСТИЦИОННО ПРИВЛЕКАТЕЛЬНЫЕ СТРАНЫ И ТЕРРИТОРИИ В 2012 Г.

ИСТОЧНИК:
WOS
ПО ДАННЫМ
УНСТАД

Место в 2012 г.	Место в 2011 г.	Страна	ПИИ, млрд долларов США	Изменение 2011/2012	ПИИ/ВВП	ПИИ на душу населения, долларов США
1	1	США	167,6	-26,1%	1,07%	533,5
2	2	Китай	121,1	-2,3%	1,52%	89,4
3	4	Гонконг	74,6	-10,3%	28,63%	10 397,9
4	5	Бразилия	65,3	-2,1%	2,66%	329,1
5	7	Великобритания	62,4	21,9%	2,54%	985,9
6	9	Австралия	57	-12,8%	3,59%	2 501,9
7	6	Сингапур	56,7	1,3%	20,98%	10 481,2
8	8	Россия	51,4	-6,7%	2,54%	362,3
9	11	Канада	45,4	9,6%	2,51%	1 302,9
10	19	Чили	30,3	75,3%	11,14%	1 742,4
11	27	Ирландия	29,3	155,7%	13,99%	6 394,3
12	18	Люксембург	27,9	25,8%	49,84%	52 699,4
13	14	Испания	27,8	3,5%	1,99%	601,1
14	13	Индия	25,5	-19,0%	1,44%	20,9
15	10	Франция	25,1	-34,9%	0,93%	395,7
16	17	Индонезия	19,8	5,0%	2,14%	81,2
17	26	Колумбия	15,8	17,7%	4,18%	339,6
18	28	Казахстан	14	0,9%	7,05%	840,4
19	29	Швеция	13,7	48,3%	2,50%	1 713,4
20	44	Венгрия	13,5	134,0%	10,36%	1 352,0

СПИСОК ИСПОЛЬЗОВАННОЙ ЛИТЕРАТУРЫ:

- <http://top.rbc.ru/finances/30/01/2015/54cb66719a7947da938b8b22>
- http://info.minfin.ru/investment_in.php
- http://www.gks.ru/wps/wcm/connect/rosstat_main/rosstat/ru/statistics/enterprise/investment/foreign/