



РОСАТОМ

ГОСУДАРСТВЕННАЯ КОРПОРАЦИЯ ПО АТОМНОЙ ЭНЕРГИИ «РОСАТОМ»

*Вид презентации: Разъяснение*

**Инструкция  
по регистрации на информационно-образовательном  
портале ОЦКС и  
прохождение видеокурса «Безопасность на стройках  
атомной отрасли»**

## Технические требования к сети:

1. Обеспечение **бесперебойного** подключения рабочих мест к сети интернет
2. Доступ компьютеров через сеть интернет к доменам и поддоменам сайтов [www.ocks-rosatoma.ru](http://www.ocks-rosatoma.ru); [www.websoft.ru](http://www.websoft.ru)
3. Пропускная способность канала подключения к интернет **не менее 1,0 Мбит/с** на 1 тестируемого в момент проведения тестирования

## Технические требования к компьютеру:

1. Операционная система Windows XP, 7,8,10
2. *Перечень поддерживаемых браузеров:*
  - FireFox 3.5 и выше
  - Opera 17.0 и выше (с выключенной опцией Turbo)
  - Google Chrome
  - Internet Explorer 9.0 и выше
3. *Настройки монитора*
  - Разрешение экрана 1024\*768 и выше

# Алгоритм решения технических вопросов



Для прохождения видеокурса «Безопасность на стройках атомной отрасли» участнику ССО необходимо зайти в личный кабинет под своей учетной записью, а в случае отсутствия учетной записи - проходит процедуру саморегистрации на информационно-образовательном портале: <http://attestacia-rosatom.websoft.ru/>

При возникновении вопросов:

## Технические

- не загружается страница
- нет доступа в интернет
- не активны кнопки выбора ответа
- медленно работает компьютер



ИТ-служба  
организации

## Работа портала

- нет доступа в личный кабинет
- нет назначенного тестирования
- забыли логин/пароль
- сложности с навигацией по portalу



Администратор портала от  
организации (если есть)/  
ответственный за проведение  
оценки в ОЦКС

*Первый уровень поддержки участников*



ОЦКС: +7 (499) 949-43-95  
Спирева Екатерина, д.51-59

1. Саморегистрация на портале

2. Подтверждение регистрации, получение уведомления логине и пароле

\*Уведомления направляются автоматически от системы с адреса [noreplay@websoft.ru](mailto:noreplay@websoft.ru) на адрес электронной почты, который пользователь указал при регистрации.

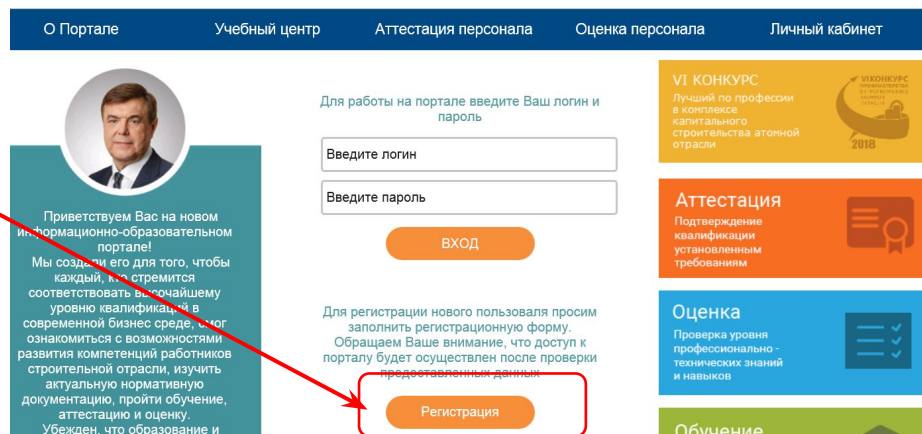
3. Вход в личный кабинет

4. Прохождение видеокурса «Безопасность на стройках атомной отрасли»  
в разделе Электронные курсы на портале

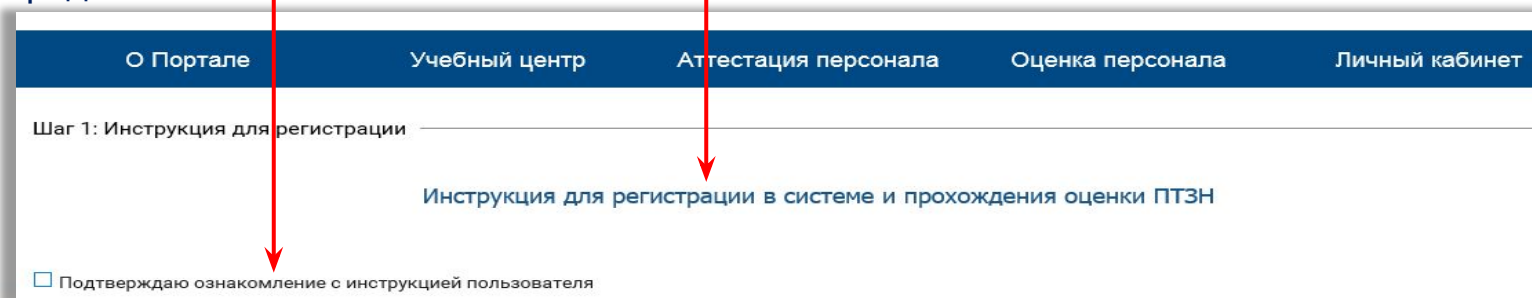
# Шаг 1 – Саморегистрация на портале

## Для регистрации на Портале выполните следующие действия.

- ❖ Запустите браузер и перейдите по адресу <http://attestacia-rosatom.websoft.ru/>
- ❖ Нажмите на кнопку «Регистрация»



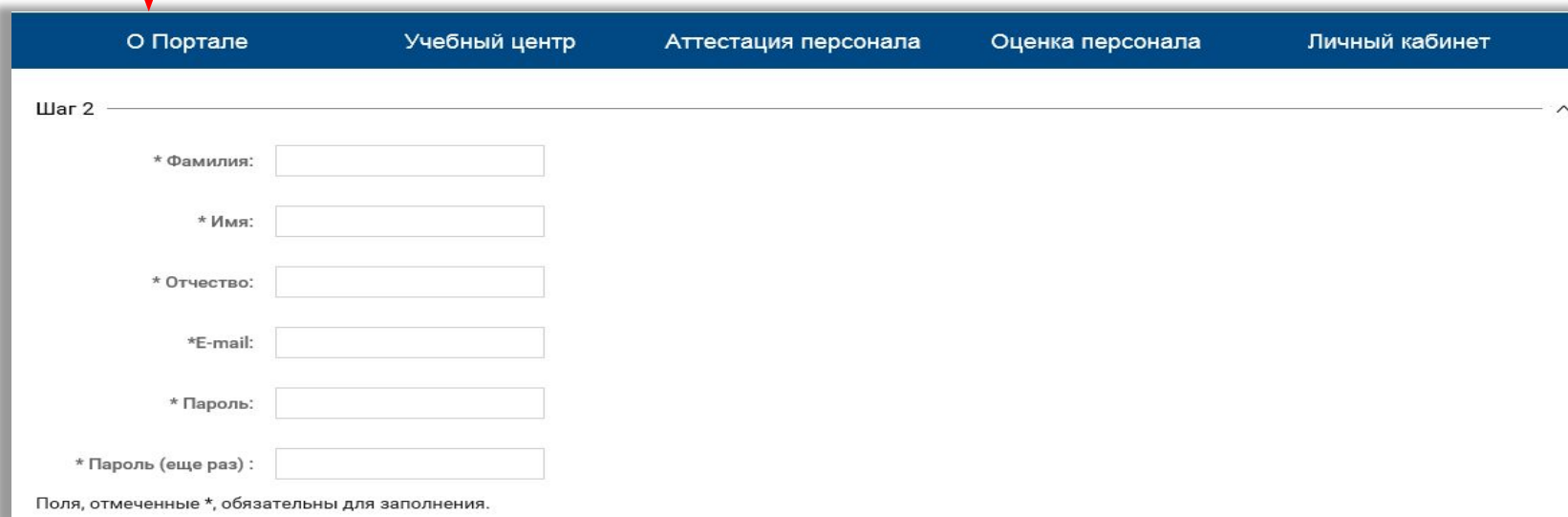
- ❖ На открывшейся странице появится инструкция пользователя
- ❖ Ознакомьтесь с инструкцией
- ❖ Включите флажок «Подтверждаю ознакомление с инструкцией пользователя» и нажмите на кнопку «Продолжить»



# Шаг 1 – Саморегистрация на портале (2)

❖ В открывшейся форме заполните следующие поля:

- 1.«Фамилия» (обязательно) - вручную введите вашу фамилию;
- 2.«Имя» (обязательно) - вручную введите ваше имя;
- 3.«Отчество» - вручную введите ваше отчество;
- 4.«E-mail» - введите **актуальный** адрес Вашей электронной почты (для отправки автоматических уведомлений);
- 5.«Пароль» - придумайте и введите пароль, затем подтвердите его еще раз в поле ниже



Шаг 2

\* Фамилия:

\* Имя:

\* Отчество:

\* E-mail:

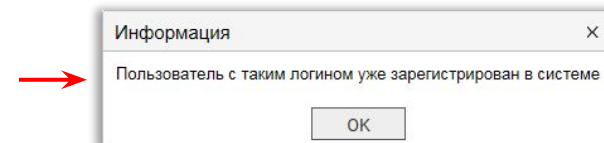
\* Пароль:

\* Пароль (еще раз) :

Поля, отмеченные \*, обязательны для заполнения.


❖ Если пользователь с указанной электронной почтой уже существует, то на экран будет выдано сообщение об ошибке

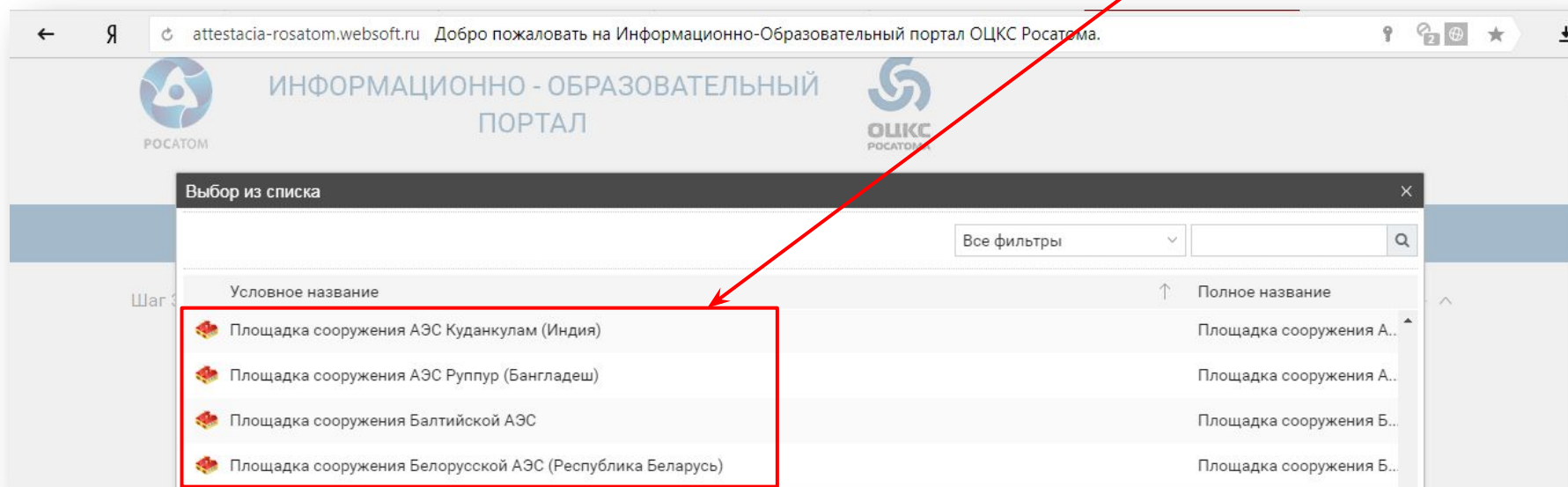
❖ В этом случае обратитесь к администратору портала Вашей организации (если есть) или к специалисту ОЦКС (см. слайд №3) для отправки напоминания на Ваш адрес электронной почты



# Шаг 1 – Саморегистрация на портале (3)

❖ На открывшейся странице заполните следующие поля:

- 1.«Должность» – вручную введите Вашу должность в ССО (командир / комиссар / мастер / др.).
- 2.«Структурное подразделение» - вручную введите название ССО ( ССО «Сокол»)
- 3.«Организация» - нажмите на кнопку  выберите в открывшемся окне Вашу **площадку**, на которой Вы сейчас осуществляете работу и нажмите «ОК»;
- 4.«Категория пользователя» - выберите категорию («Работник другого направления»)
5. Далее следуйте указаниям системы



## Шаг 2 – Подтверждение регистрации, получение уведомления о логине и пароле

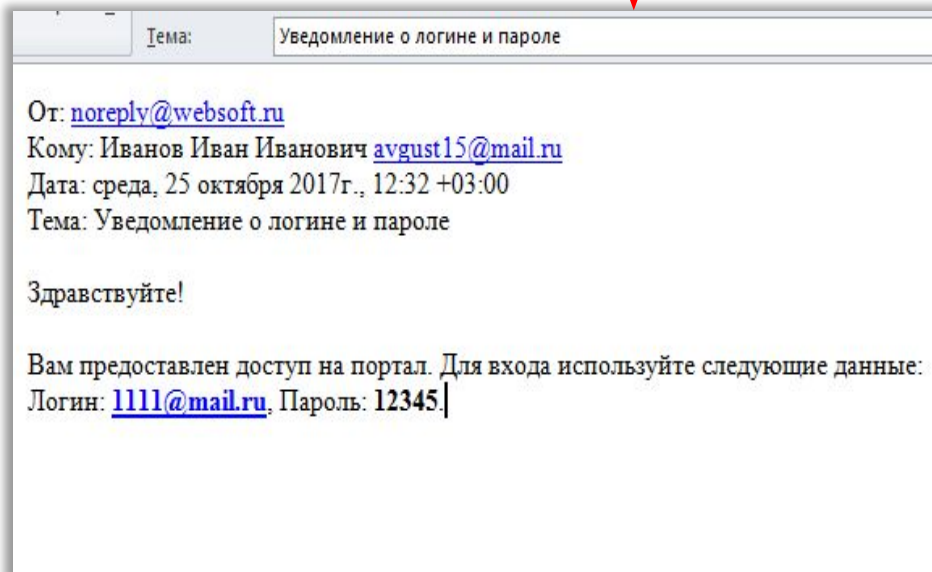
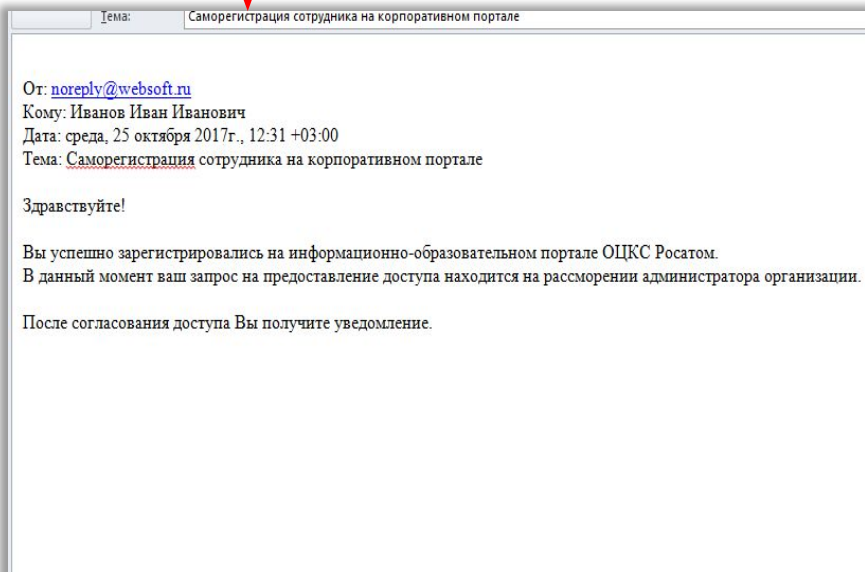
По завершении регистрации на Ваш адрес электронной почты придет автоответ от [noreply@websoft.ru](mailto:noreply@websoft.ru):

1

Теперь Вашу учетную запись должен подтвердить администратор портала Вашей организации (если есть)/ специалист ОЦКС.

2

После подтверждения Вам придет уведомление от [noreply@websoft.ru](mailto:noreply@websoft.ru):




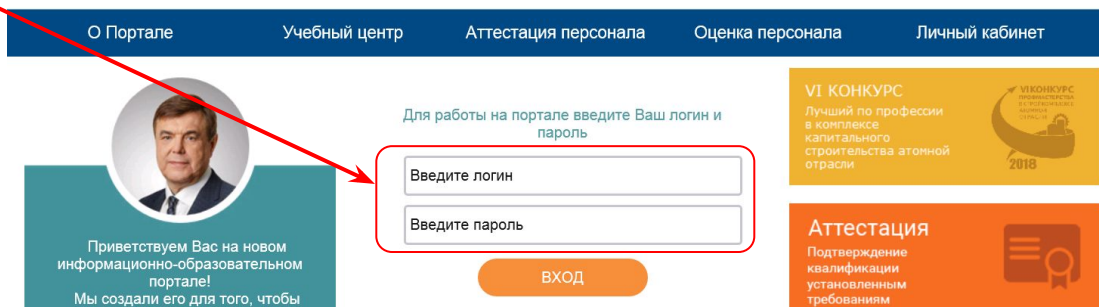
❖ После подтверждения регистрации и получения уведомления о логине и пароле Вы сможете авторизоваться на портале и перейти к следующему шагу.



## Шаг 3 – Вход в личный кабинет

Для авторизации выполните следующие действия.

- ❖ Запустите браузер и перейдите по адресу <http://attestacia-rosatom.websoft.ru/>
- ❖ Заполните следующие поля:
  - 1.«Введите логин» - вручную введите логин, указанный при регистрации;
  - 2.«Введите пароль» - вручную введите пароль, указанный при регистрации.
- ❖ Нажмите на кнопку «Вход».

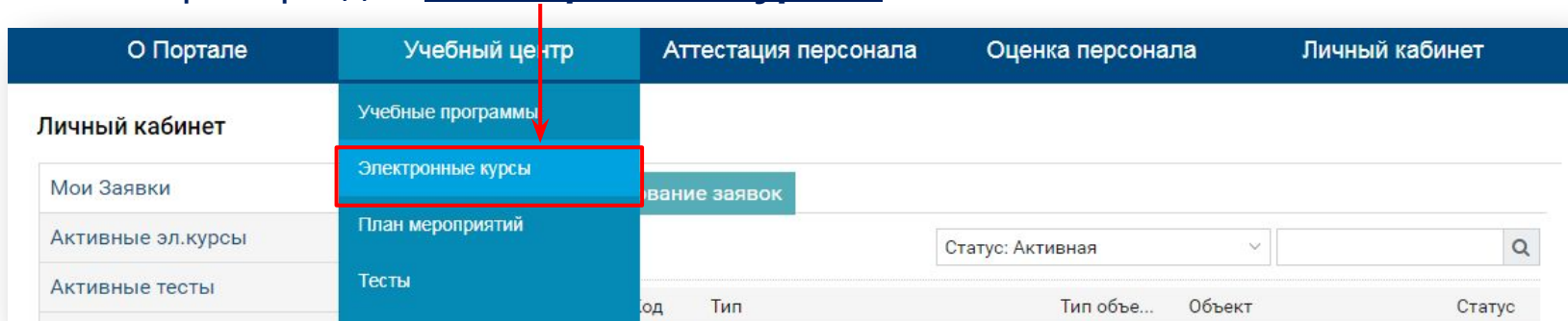


**Если логин или пароль были введены неправильно, то на странице снова будет отображена пустая форма авторизации.**

Если авторизация прошла успешно, то будет отображена главная страница Портала, а в правом верхнем углу появится информация о пользователе.

# Шаг 4 – переход к видеокурсу «Безопасность на стройках атомной отрасли»

- ❖ Выберите вкладку **«Учебный центр»**
- ❖ Выберите раздел **«Электронные курсы»**



- ❖ Выберите курс **«Безопасность на стройках атомной отрасли»**



- ❖ Нажмите **«Начать обучение»**

