



ШКОЛА  
АКТИВНОГО  
ДЕЙСТВИЯ

# Школа Активно го Действи я



# Интеграция

- **Интеграция** – это проект, созданный для того помочь молодежи области реализовываться. Проекты Интеграции помогают найти себя, зарекомендовать себя, встать на ноги.





ШКОЛА  
АКТИВНОГО  
ДЕЙСТВИЯ

# Школа Активного Действия

Это место, в котором вы все поймете, как воплотить в жизнь любой замысел. Место, в котором вы научитесь делать проекты, получите опыт.





# Проекты ШАД 2011



**Проект:**  
**«Поможем детям»**  
**Зырянский район**  
*Всеволодова Ирина, Шабалина Анастасия, Громова Юлия, Абонев Павел*



# Проекты ШАД 2011



Проект: «Зимнее чудо»

Северск

*Соснин Василий, Орлышев Владимир,  
Леонов Дмитрий, Синдянкин Руслан*





# Проекты ШАД 2011



**Проект: «Праздник  
в детской больнице»**

**Асино**

*Гравер Елена,  
Васильева Юлия,*

*Киселева*

*Екатерина*

# Проекты ШАД 2011



Проект: «Семейный клуб  
Муравейник»  
Бакcharский район  
Русина Ася, Доронина  
Евгения





# Есть идея!

## Работа в группе

- Фантазируй!
  - принимаются все идеи, даже самые безумные
- Оценки потом!
  - никаких оценок – ни положительных, ни отрицательных
- У каждого есть идея!
  - высказываются все в обязательном порядке
- Время каждому!
  - говорим коротко и быстро
- Чем больше тем лучше!
  - идей должно быть как можно больше;



# Отбор идей

- 2
- минуты
  - 15 идей, которые нравятся
  
- 2
- минуты
  - 10, которые сможете реализовать
  
- 2
- минуты
  - 5, которые полезны
  
- 2
- минуты
  - 2 идеи, которые вам хочется реализовать

# Презентация идей



ШКОЛА  
АКТИВНОГО  
ДЕЙСТВИЯ



Кратко расскажите о тех идеях, которые вы признали самыми интересными. **Время 1 минута.**

# Что такое ПРОЕКТ?



ШКОЛА  
АКТИВНОГО  
ДЕЙСТВИЯ

**Проект** – это временное предприятие, цель которого – создание уникального для данных условий продукта, услуги, формы деятельности и достижение конкретного результата в заданные сроки, в рамках оговоренного бюджета.





# Проблема

**Проблема** – неудовлетворительная, некорректная, нежелательная ситуация, которая уже существует.



# Актуальность проекта

**Актуальность** – это доказательство того, что проблема действительно существует, того что ее нужно начинать решать здесь и сейчас.

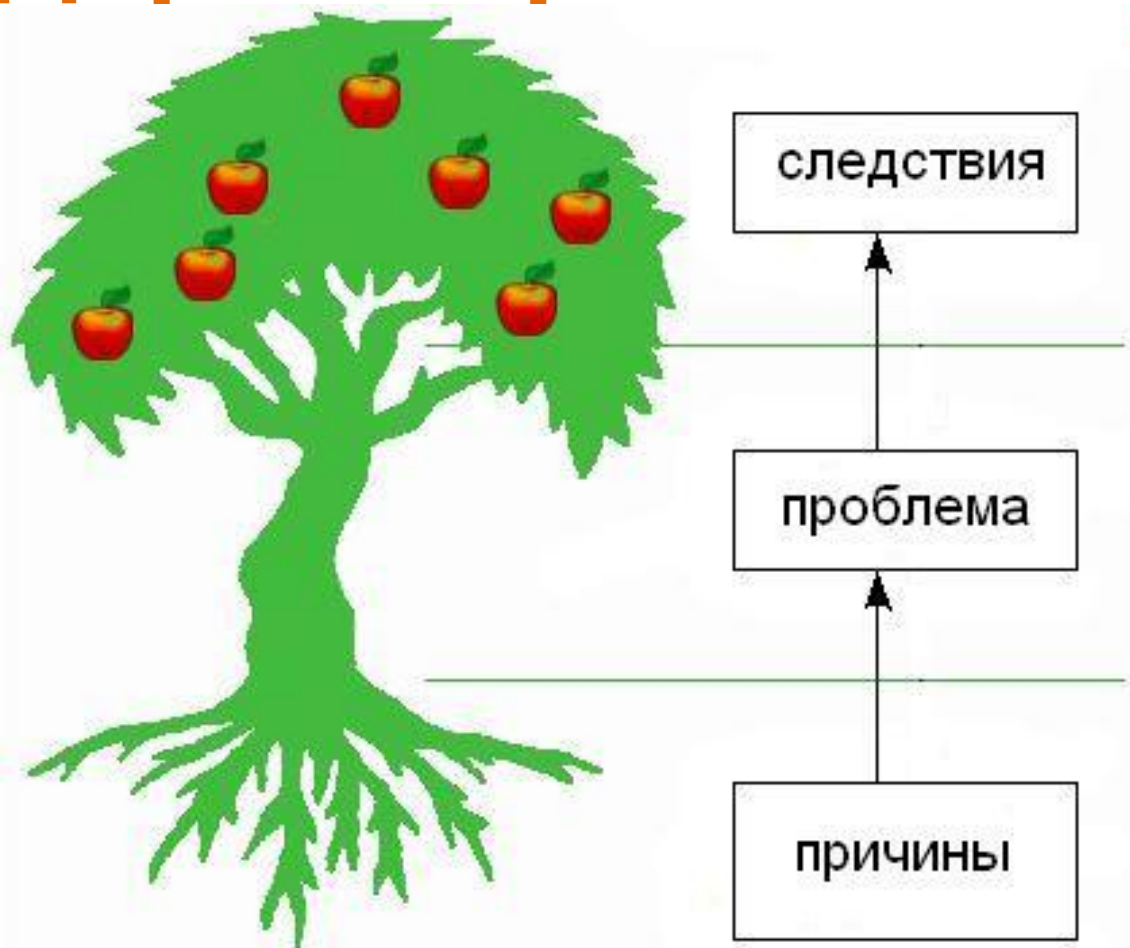
Для того чтобы  
решить  
любую проблему  
Существует простой  
механизм –  
Дерево проблем.



# Дерево проблем



ШКОЛА  
АКТИВНОГО  
ДЕЙСТВИЯ







# Цель проекта

**Цель** – общее описание предполагаемых результатов и ожиданий, наивысшая точка достижений, к которой стремится организация в ходе реализации проекта



# SMART или ДИСКО ?



ШКОЛА  
АКТИВНОГО  
ДЕЙСТВИЯ

- **S**
  - Специфичность

- **M**
  - Измеримость

- **A**
  - Уместность

- **D**
  - Деятельность

- **I**
  - Измеримость во времени

- **C**
  - Сопоставимость

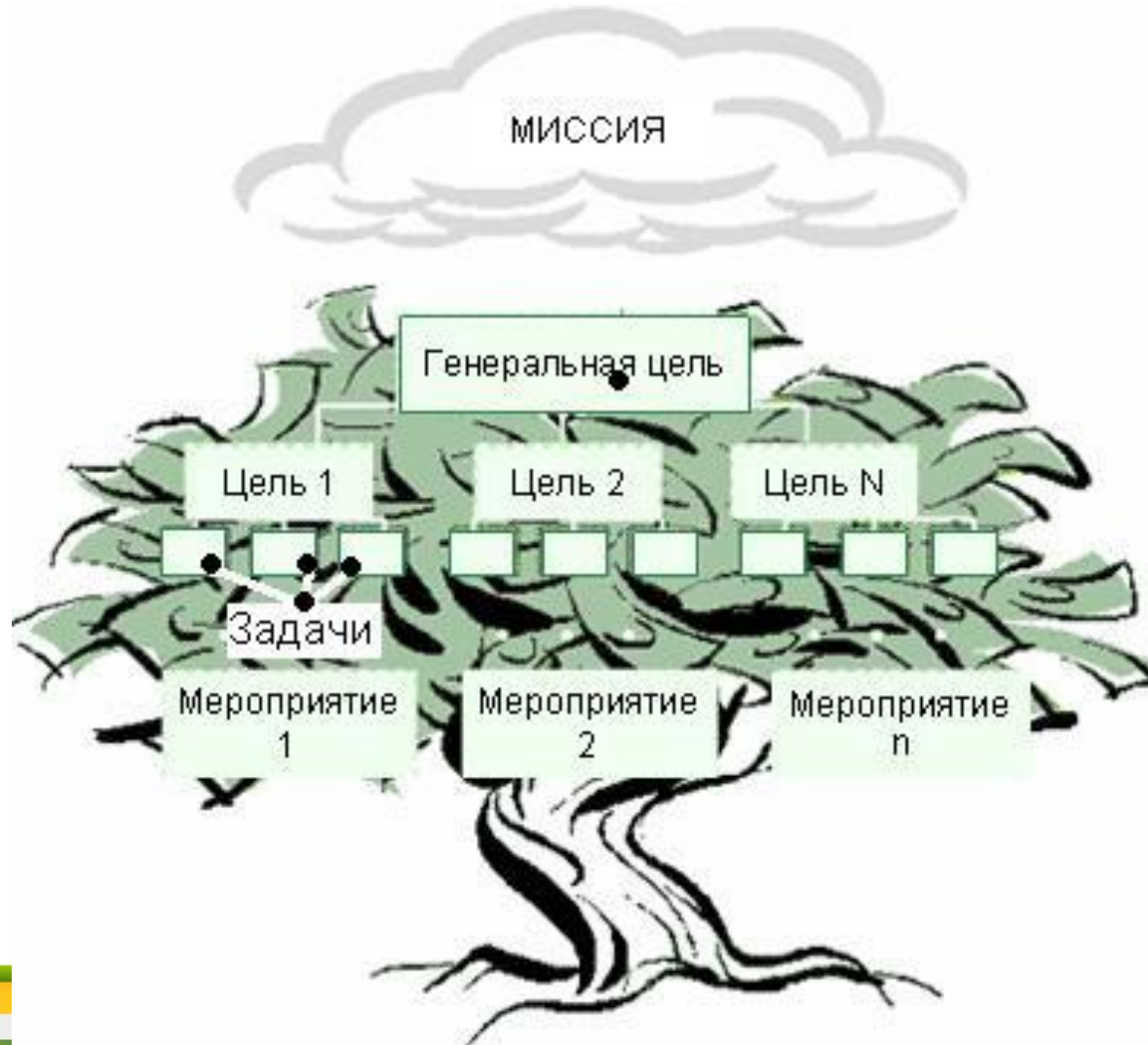
- **K**
  - Конкретность

- **O**
  - Ограничение во времени

# Дерево целей



ШКОЛА  
АКТИВНОГО  
ДЕЙСТВИЯ

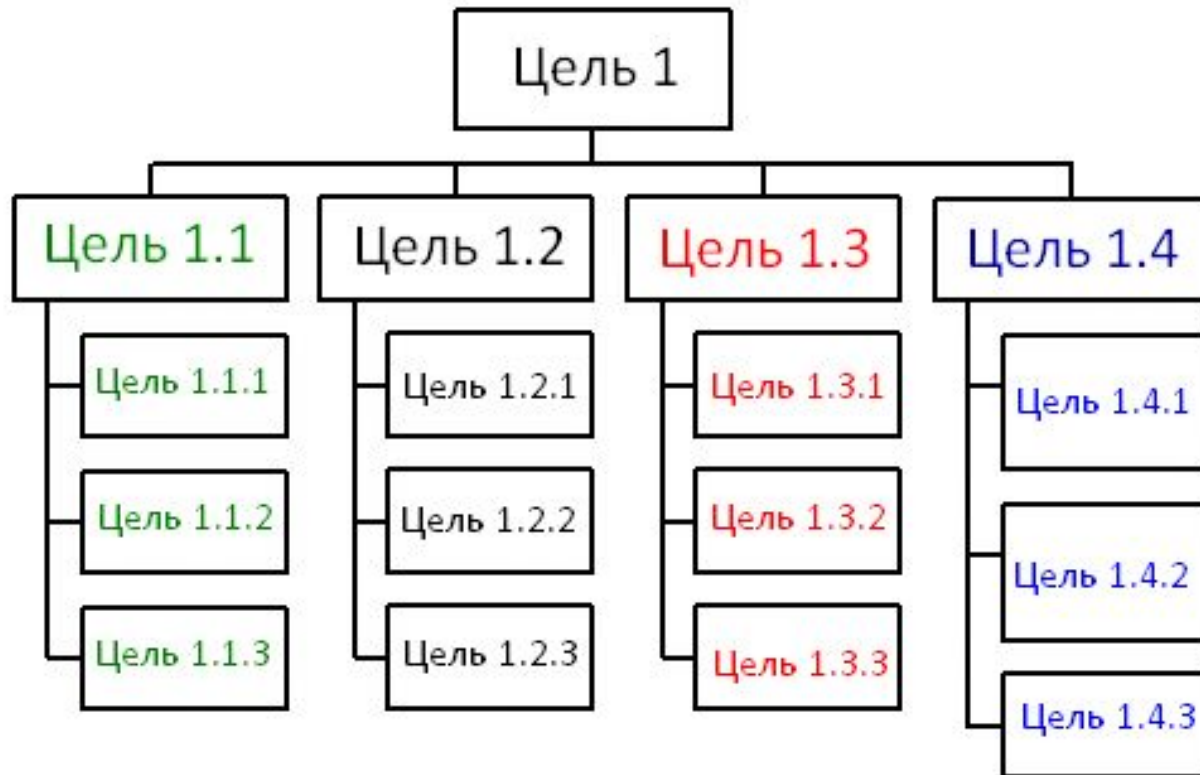






# Иерархическая структура работ

**ИСР** – иерархия работ, которые команда проекта должно выполнить для достижения целей проекта.



У нас есть 40 минут и три задачи:

- Нарисовать дерево проблем, с которыми работает Ваш проект.
- Описать актуальность проекта – кратко, ярко на четыре – пять предложений.
- Нарисовать иерархическую структуру работ (дерево целей)



# Задачи

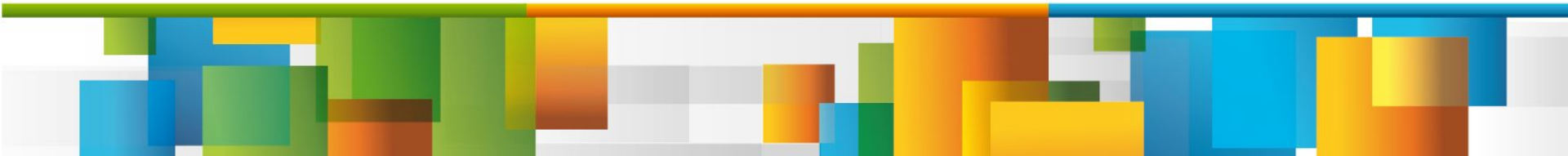


**Задачи** – шаги и действия, которые необходимо предпринять для достижения цели.



# Заинтересованные стороны

**Заинтересованные стороны (стэйкхолдеры)** - стороны, которые могут повлиять или на которые может повлиять результат действий проекта в целом.





# Матрица влияния



ШКОЛА  
АКТИВНОГО  
ДЕЙСТВИЯ

*Влияние*

*Отношение*

|               | Слабое | Среднее | Сильное |
|---------------|--------|---------|---------|
| Положительное |        |         |         |
| Нейтральное   |        |         |         |
| Отрицательное |        |         |         |



# Анализ заинтересованных сторон



ШКОЛА  
АКТИВНОГО  
ДЕЙСТВИЯ

Нам стоит описать:

- отличительные качества заинтересованных сторон;
- взаимоотношений между ними;
- интерес, который они проявляют нашему проекту;
- Влияние на ресурсы проекта;

## *Способ анализа*

1.

| Заинтересованная сторона | Каковы ее выгоды, интересы? | Какая поддержка потребуется? | Каков механизм участия в проекте? |
|--------------------------|-----------------------------|------------------------------|-----------------------------------|
|                          |                             |                              |                                   |

# Анализ заинтересованных сторон



## Способ анализа

2.

| Заинтересованная сторона | Интересы | Ресурсы | Полномочия |
|--------------------------|----------|---------|------------|
|                          |          |         |            |

## Способ анализа

3.

| Заинтересованная сторона | Потребности | Механизм участия |
|--------------------------|-------------|------------------|
|                          |             |                  |

# План работы

**Календарный план** – это  
подробное описание всех  
видов деятельности и  
мероприятий с указанием сроков



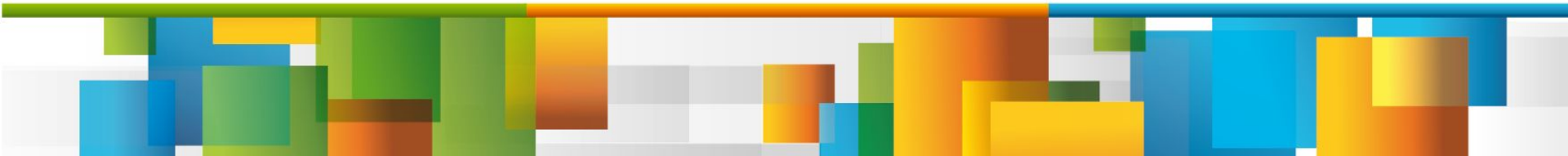


# План работы



ШКОЛА  
АКТИВНОГО  
ДЕЙСТВИЯ

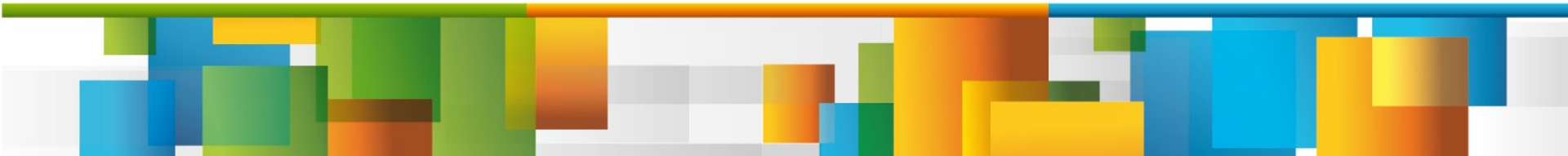
| Задача   | Подзадача   | Ответственный | Сроки | Результат | Риски |
|----------|-------------|---------------|-------|-----------|-------|
| Задача 1 | Подзадача 1 |               |       |           |       |
|          | Подзадача 2 |               |       |           |       |
| Задача 2 | Подзадача 1 |               |       |           |       |
|          | Подзадача 2 |               |       |           |       |
|          | Подзадача 3 |               |       |           |       |



# Риски проекта

**Риск** — предполагаемое событие, способное принести кому-либо ущерб или убыток.

- **Ответь на вопрос:**
  - *Что может помешать выполнению задачи?*
- **Ответь на вопрос:**
  - *С какими возможными последствиями мы можем столкнуться в результате реализации данных рисков?*





- У нас есть 30 минут и три задачи
  - описать заинтересованные стороны
  - описать план работ
  - описать риски
- Все записываем в ваши шаблоны.