A red crayon with a yellow tip, positioned at the top left of the slide. A yellow squiggly line extends from its tip towards the center of the slide.

Интегрированное ООД в  
старшей группе

Тема:

«По дорожкам радуги»

A yellow squiggly line that starts from the bottom left and ends at the tip of a red crayon on the right side of the slide.A red crayon with a yellow tip, positioned at the bottom right of the slide, with its tip touching the end of the yellow squiggly line.

**Цель:** обобщение знаний детей через организацию различных видов деятельности.

## Задачи:

### Обучающие:

- закрепление счёта количественных и порядковых числительных в пределах 10.
- совершенствовать знания о геометрических фигурах и форме предметов;
- закрепление характерных признаков времен года, названий месяцев, дней недели, сутки;
- упражнять называть сказки по картинкам;
- упражнять подбирать к существительному несколько прилагательных;



### Развивающие:

- расширение словарного объёма детей, диалогической речи;
- развивать логическое мышление;
- развивать конструктивную деятельность;
- развивать моторику рук.

### Воспитывающие:

- воспитывать любознательность, наблюдательность;
- воспитывать взаимовыручку, самостоятельность;

Форма работы - фронтальная, индивидуальная




Сказки просят  
«А сейчас Вы, друзья,  
узнайте нас!».






















Раз  
В  
олубом повис  
цветная дуга,  
омненно, ...







# Цвета радуги.


- Красный
- Оранжевый
- Жёлтый
- Зелёный
- Голубой
- Синий
- Фиолетовый








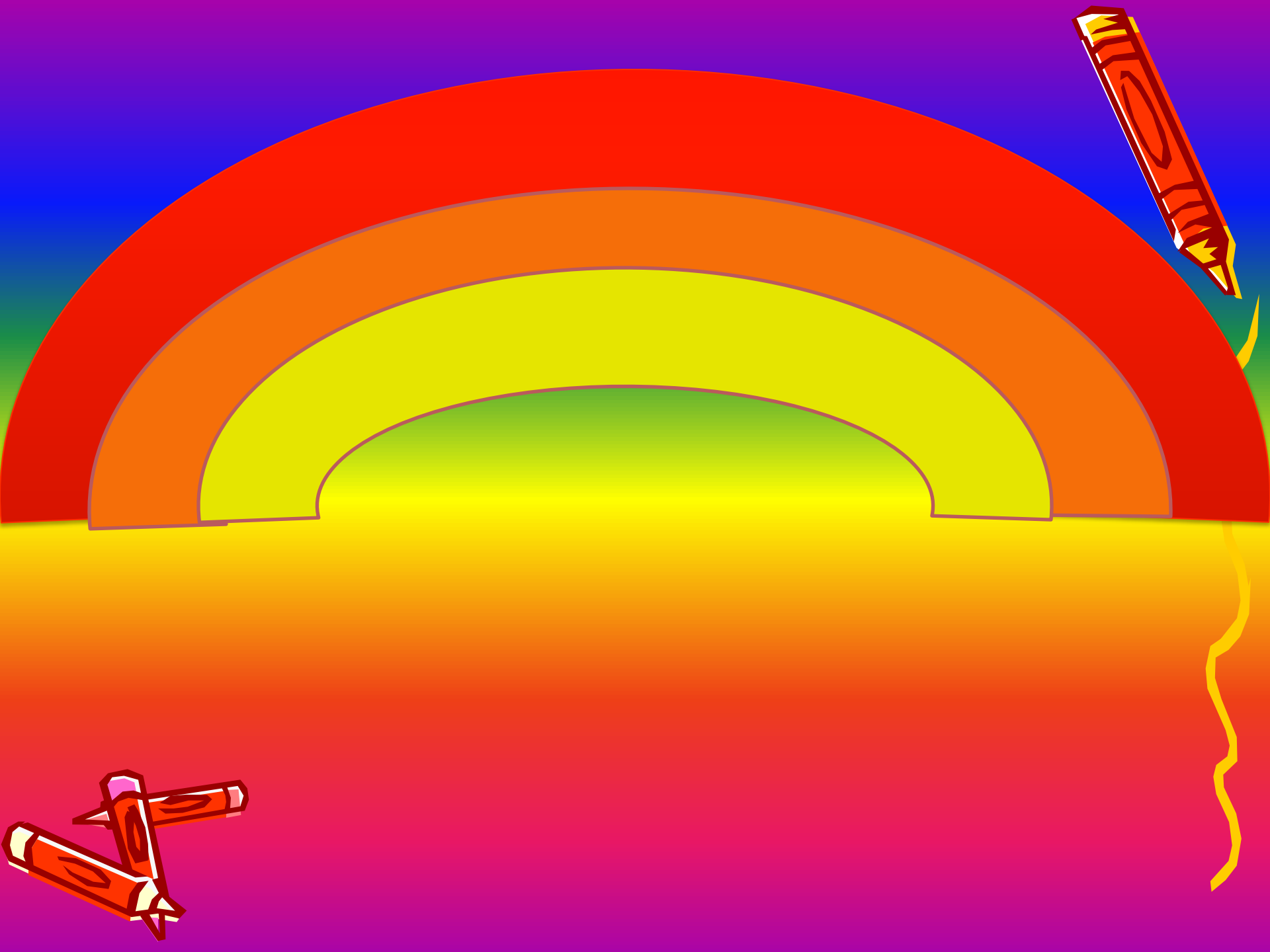



































*(Дотронуться до головы)*



