

Муниципальное бюджетное дошкольное образовательное учреждение № 18  
«Специальный коррекционный детский сад для воспитанников с ограниченными  
возможностями здоровья»

# *Путешествие в волшебную страну*

Выполнила воспитатель  
Ширяева Валерия

г.Майкоп 2017

A stylized silhouette of a mountain range with jagged peaks, rendered in shades of brown and tan, positioned at the bottom of the slide against a blue gradient background.

Цель:

Развитие у детей способности  
понимать, осознавать свои и чужие  
ЭМОЦИИ.




## Задачи:

Настроить детей на активную работу и контакт друг с другом.  
Помочь ребенку сбросить физическое и психическое напряжение.




# Добрый день, мои маленькие друзья!



Сегодня мы вместе совершим увлекательное путешествие в волшебную страну, в которой злой колдун украл солнышко. Жители этой страны очень просили помочь вернуть яркое солнышко. Они пообещали наградить нас добротой и любовью.

***Вы хотите помочь им?***

А сопровождать нас будут вот эти сказочные персонажи.





**БИМ**



**БОМ**

# Наступила пора познакомиться!

Меня зовут Валерия Александровна,  
слева стоит Бим,  
справа от меня – Бом



Выйдите к Биму  
все Анечки,  
милые Танечки,  
умненькие Иришки,  
застенчивые Маришки



Вместе с Бомом отправляются  
в путешествие самые  
смелые Антоны,  
сильные Артемы,  
бесстрашные Сергеи,  
добрый Никитка.

The background of the slide is a solid orange-brown color, overlaid with a pattern of stylized, semi-transparent autumn leaves in various shades of brown and orange. The leaves are scattered across the frame, creating a seasonal and textured backdrop.

**Итак, в путь дорогу!**



# Ребята, наш путь очень тяжелый и опасный.

---

*Нам предстоит с вами  
пройти четыре стихии :*

**пройдем  
через огонь**



**Мы пойдем  
по земле**

**полетим по  
воздуху**



**Поплывем  
по воде**

---

*В волшебной стране очень  
любят внимательных и  
заботливых детей!*

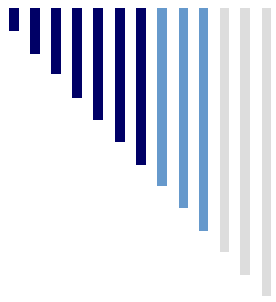


# Давайте, образуем круг.

Когда я скажу слово “земля”, вы опустите руки вниз, “вода” – имитируйте движение пловца, “воздух” – поднимите руки вверх, “огонь” – вращайте кистями рук.




## Ошибаться нельзя!





# Игра “Волшебные превращения”

В этой волшебной стране злой колдун не только украл солнышко, но и все заколдовал, превратил в камни.




Их можно расколдовать, если дорисовать так, чтобы получился какой - либо законченный рисунок. Я сейчас расколдую этот камень - и Человечек опять побежит по дорожке! А вот этот камень раньше был цветочком!





Я не могу одна расколдовать  
всех жителей волшебной  
страны. Нужна ваша помощь!





**Сможете ли вы превратить камни в рисунки?**



**Вас благодарят все жители  
волшебной страны, которых вы  
расколдовали.**



**Посмотрите, как стало светло!**



*Какие мы все молодцы, давайте вместе порадуемся освобождению солнышка.*

*Жители волшебной страны очень благодарны вам, они сдержали свое слово и поделились своей добротой и любовью. Вы чувствуете, как радостно бьются наши сердца, как ярко блестят ваши глазки и сияют улыбки, как мы хорошо относимся, друг к другу, любим друг друга. Мы действовали все вместе, и теперь пора возвращаться в класс.*



Бим и Бом приготовили для вас веселый танец,  
повторяйте движения за ними.




HollyWood  
сopypast.ru

Что вам больше всего понравилось в нашем путешествии?

*Куда бы вы хотели отправиться еще?*



В следующий раз вы мне расскажите, сколько добрых дел вы сделали за это время.



Спасибо за внимание!

