

МДОУ ЗАВОЛЖСКИЙ ДЕТСКИЙ САД «КОЛОСОК»

Интерактивная игра для детей 4-6 лет

«СВЕТОФОРЫЧ»



**АВТОР: ПУШКИНА ЛЮБОВЬ ВИКТОРОВНА
ПОСЁЛОК ЗАВОЛЖСКИЙ
2018Г.**

Пояснительная записка:

В современном обществе сохранение и укрепление здоровья детей является самой главной задачей. Конечно, физическая культура, подвижные игры, закаливание, а также соблюдение режима – это очень важные элементы здоровьесбережения. Но для создания целостной системы не мало важным является формирование у воспитанников навыков безопасного поведения на улице, точнее соблюдения правил дорожного движения.

Ведь главная ценность человека – это его жизнь. Предупреждение детского травматизма и даже смерти – одна из самых актуальных проблем современности.

Обучение детей основам безопасного поведения на дорогах с дошкольного возраста – вот решение!!! Мы должны создавать безопасные условия жизнедеятельности детей, сформировать навыки безопасного поведения и умения предвидеть последствия опасных развлечений. В этом нам поможет игра. Ведь через игру ребенок может примерить на себя все роли, оказаться в различных обстоятельствах и ситуациях. Мы сегодня представляем обучающую игру с использованием информационно - коммуникативных технологий. Такая игра вызывает огромный интерес у детей, движение и мультипликация привлекает внимание, а значит повышает уровень воспитательного и образовательного процессов.

• **Цель игры:** *Формировать у дошкольников устойчивые навыки соблюдения и выполнения правил дорожного движения.*

• **Задачи игры:**

✓ *Закреплять знания детей о правилах дорожного движения и поведения на улице;*

✓ *Расширять знания о светофоре, который регулирует движения на дороге;*

✓ *Продолжать знакомить детей с дорожными знаками: «Пешеходный переход», «Остановка общественного транспорта», «Пункт медицинской помощи»*


• **Оборудование:** *ноутбук, проектор, мультимедийная доска.*

• **Форма проведения игры:** *групповая и индивидуальная работа взрослого с детьми.*



• **Правила игры:** *решать проблемные ситуации, которые возникают в ходе игры, щелкать мышкой по указанию в комментариях.*

Выходя на улицу
Приготовь заранее
Вежливость и сдержанность,
А главное — внимание.



НАЧАТЬ ИГРУ





**Этот свет — твой первый друг — Деловито строгий.
Если он зажётся вдруг — Нет пути дороги. (Какой свет?)**



**Этот свет — твой друг второй Даёт совет толковый:
Стоять! Внимание устрой!
Жди сигналов новых! (Какой свет?)**



**Третий друг тебе мигнул Своим надежным светом:
Проходи! Угрозы нет! Я уверен в этом!
(Какой свет?)**




На асфальт встаю ногой, Красный мне кричит: "Постой!"

Видишь мой запретный цвет? Не ходи на красный свет!»

Подскажи мальчику Василию, что делать в этой ситуации?

(Нажми на Василия



Запомни друг на красный свет
Через дорогу хода нет!
Всегда на светофор гляди, будь
внимателен в пути.




Вот, зелёный замигал,
Путь -" свободный указал.
Человечек в том
Переход открыл


(Подскажи Василию)

ть в эт

(Нажми на Василия и прав



Дети играют на проезжей части, правильно ли это? Почему? (Нажмите на
Вил



Рассмотри картинки. Какой дорожный знак должен применяться в каждой из них?



Встало с краю улицы
В длинном сапоге
Чучело трёхглазое
На одной ноге.
Где машины движутся,
Где сошлись пути,
Помогает улице
Людам перейти.

Помоги
Васили
ю
отгадат
ь
загадки



Что за транспорт
такой
Что везет тебя домой.
Он бежит туда-сюда,
Упираясь в провода.



Под ногами у Сережки Полосатая дорожка.
Смело он по ней идет, А за ним и весь





Спасибо ребята, вы
помогли мне
справиться со всеми
заданиями!
До новых встреч!

