

**Муниципальное казённое дошкольное
образовательное учреждения
детский сад общеразвивающего вида № 3 г.
Заволжска**

**Подготовила
музыкальный руководитель:
Заборова Анастасия
Константиновна**



*Интерактивная
презентация
представляет собой
комплекс игровых
заданий по теме*

Цель: Расширить и
уточнить знания детей
об овощах.

Задачи: Развитие связной
речи;
Развивать
наблюдательность,



«К бабушке за овощами»





нашей грядке?
Огурцы, горошек
сладкий,
Помидоры и укроп
Для приправы и для
проб.

Есть редиска и
салат -
Наша грядка просто
клад...

И картошка, и
капуста
Выросли на грядке
густо!

Вот морковка, вот
лучок,

Вот тяжёлый
кабачок

Наклонился на
бочок...

А сейчас, ребята,
нужн

Отгадать:







«Что спряталось на грядке?»

Дидактическая задача:

Развивать образное, абстрактное и логическое мышление.

Способствовать слушать, слышать и анализировать. Развивать внимание и память.

Ход игры:

1. Отгадайте загадку.
2. Проверьте отгадку щелчком правой мыши. 
3. Переход к следующей странице 





Он на солнце греет
бок.

Дарит нам томатный
сок.

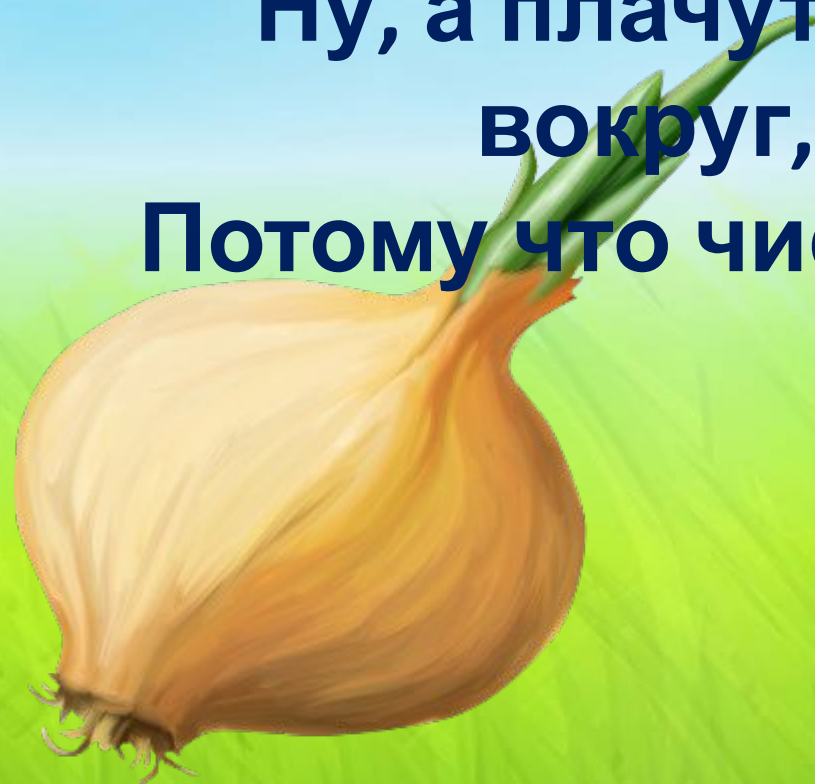
Любят люди с давних
пор

Красный, спелый ...?





Он на грядке
вырастает,
Никого не обижает,
Ну, а плачут, все
вокруг,
Потому что чистят...?





Рыженькая, как лисица
Но, сидит она в темнице,
Хвост над грядкой держит
ЛОВКО
Называется...?





**Растёт она в земле,
Известна в целом
мире,
Частенько на столе
Красуется в мундире...**





Красная мышка
С белым хвостом
В норке сидит
Под зеленым кустом...





Лоскуток на лоскутке

—

Зеленые заплатки,

Целый день на

животе

Нежится на грядке...





Дидактическая игра «Что лишнее?»

Дидактическая

задача: Учить выделять
общий признак, развивать умение
обобщать.

Ход игры:

Найди лишнее, проверь себя,
нажав левой кнопкой мыши.









Дидактическая игра. «Какой формы ОВОЩИ?»»

**Дидактическая
задача:** Закреплять
соотносить овощи с их формой.

Ход игры:

1. Назови овощ.
2. Какой он формы? Проверь.







Дидактическая игра «Поможем бабушке сварить ЩИ»

Дидактическая задача:

Закрепить знания о процессе приготовления щей.

Ход игры:

1. Назовите овощи, которые понадобятся для приготовления щей.
2. Проверь ответ, нажимая на овощ.







СПАСИБО

ЗА

ВНИМАНИЕ!

!!

