

*** ДЕПОРТАМЕНТ ОБРАЗОВАНИЯ ГОРОДА МОСКВЫ**
Государственное бюджетное образовательное учреждение
среднего профессионального образования города Москвы
КОММЕРЧЕСКО-БАНКОВСКИЙ КОЛЛЕДЖ №6
(ГБОУ СПО КБК №6)
КУРСОВАЯ РАБОТА
Дисциплина: Финансы денежное обращение и кредит
Тема: Инвестиционная привлекательность региона на
при **атарстан**



Выполнил: студент группы ДС -24
Сафиуллин А. Р.
Руководитель курсовой работы:
Попович Д. А

* Задачи работы

- Дать понятие инвестиций и инвестиционной привлекательности.
- Описать факторы инвестиционной привлекательности.
- Указать какие могут возникнуть препятствия на пути притока инвестиций.
- Дать социально-экономическую характеристику Татарстана.
- Представить экономические данные Татарстана о промышленном и сельскохозяйственном производстве, а также динамику ВРП и его структуру по видам экономической деятельности.
- На основе экономических данных республики выявить: привлекателен ли Татарстан, как объект инвестирования.

* Определение инвестиций и инвестиционной привлекательности



Инвестиции - вложения капитала с целью получения прибыли.

Инвестиционная привлекательность - обобщающая характеристика преимуществ и недостатков инвестирования отдельных направлений, объектов с позиций инвестора.

* Факторы инвестиционной привлекательности.

Классификационный признак	Факторы инвестиционной привлекательности
Источник возникновения	Внешние (глобальные, национальные), внутренние (региональные)
Зависимость от деятельности людей	Объективные, субъективные
Составляющие инвестиционной привлекательности	Инвестиционного потенциала, инвестиционного риска
Направленность воздействия	Благоприятные, неблагоприятные
Длительность воздействия	Долговременные, среднесрочные, краткосрочные
Сфера формирования	Институциональные, экономические, политические, финансовые, социальные и социокультурные, организационно-правовые, инновационные, экологические и др.
Предсказуемость	Предсказуемые (прогнозируемые), непредсказуемые (непрогнозируемые)
Управляемость	Управляемые (регулируемые), неуправляемые (нерегулируемые)
Способ выражения	Количественные, качественные
Степень детализации	Первого порядка, второго порядка, <i>n</i> -го порядка
Значимость	Существенные, несущественные
Степень интенсивности изменений	Быстро меняющиеся, умеренно меняющиеся, медленно меняющиеся, практически неизменные

* Препятствия на пути притока инвестиций.



- политическая нестабильность;
- инфляция;
- несовершенство законодательства;
- неразвитость производственной и социальной инфраструктуры;
- недостаточное информационное обеспечение;

* Социально-экономическая характеристика Татарстана.



Ведущие отрасли промышленности:

- нефтедобыча и нефтехимия
- авиастроение
- машиностроение и приборостроение



* Экономические данные Татарстана



Диаграмма 1. Динамика ВРП Республики Татарстан и ВВП Российской Федерации.

* Экономические данные Татарстана

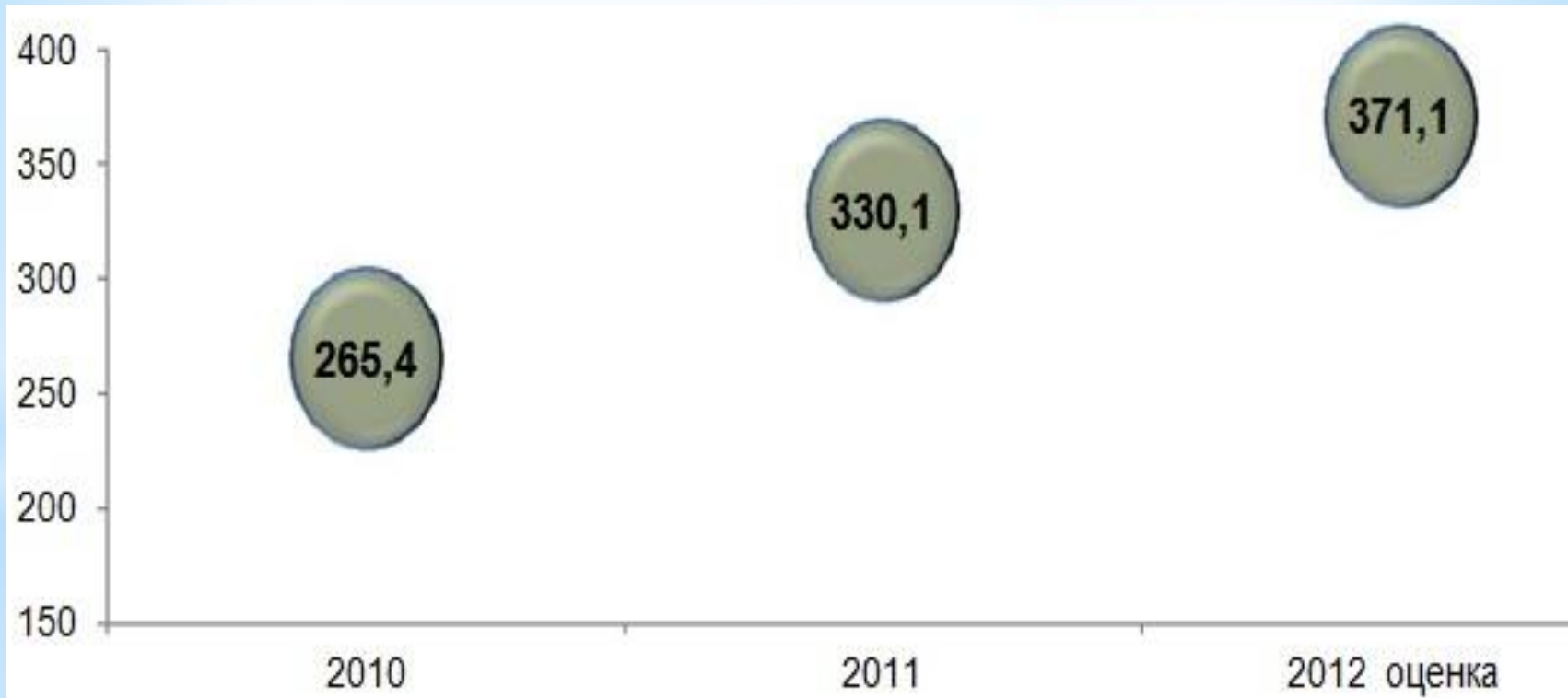


Диаграмма 2. Валовой региональный продукт на душу населения, тыс. рублей.

* Экономические данные Татарстана



Диаграмма 3. Динамика промышленного производства.

* Экономические данные Татарстана



Диаграмма 4. Объем отгруженных товаров собственного производства, выполненных работ и услуг по видам деятельности.

* Экономические данные Татарстана



Диаграмма 6. Динамика сельскохозяйственного производства.

* Экономические данные Татарстана

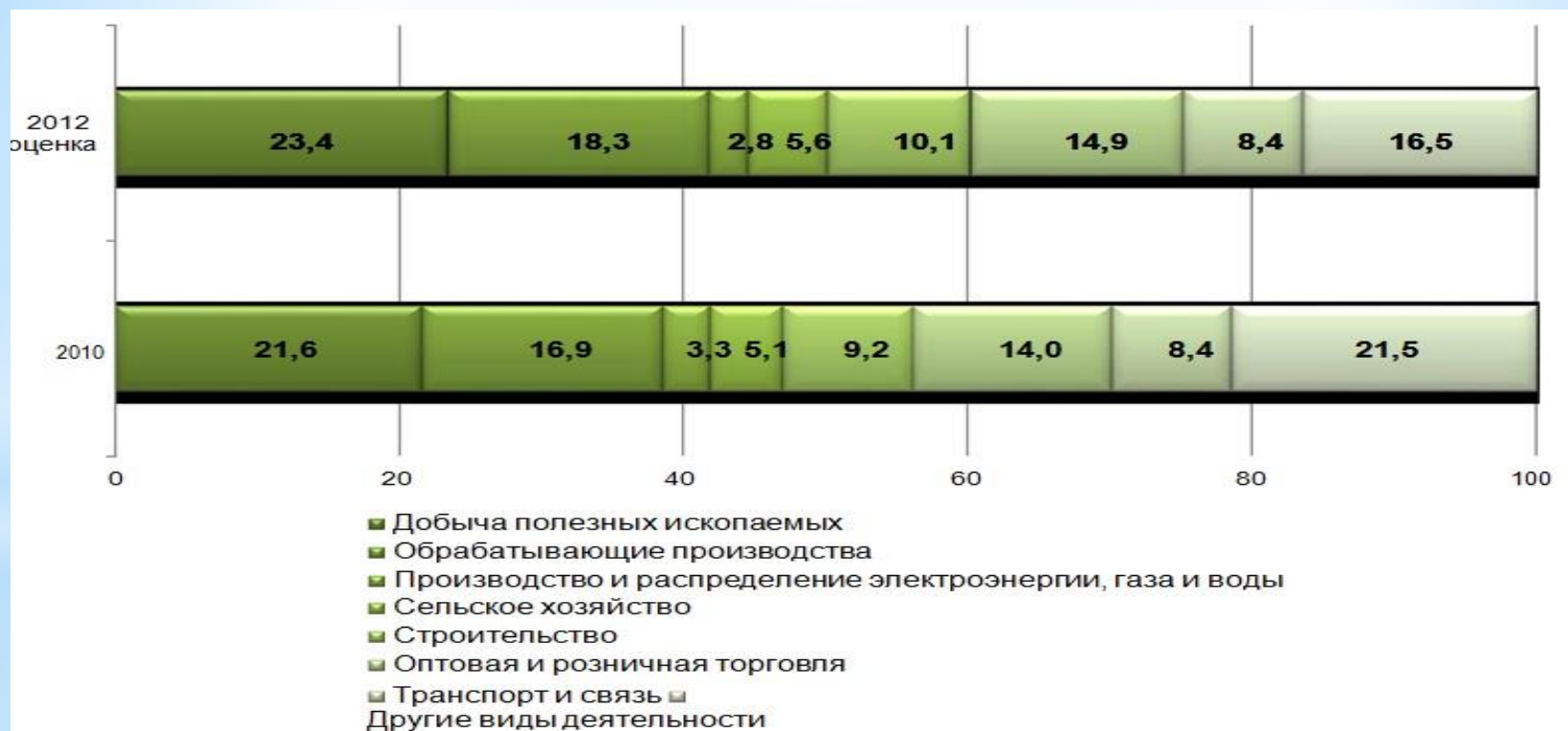


Диаграмма 7. Структура производства ВРП по видам экономической деятельности, %.

* Экономические данные Татарстана

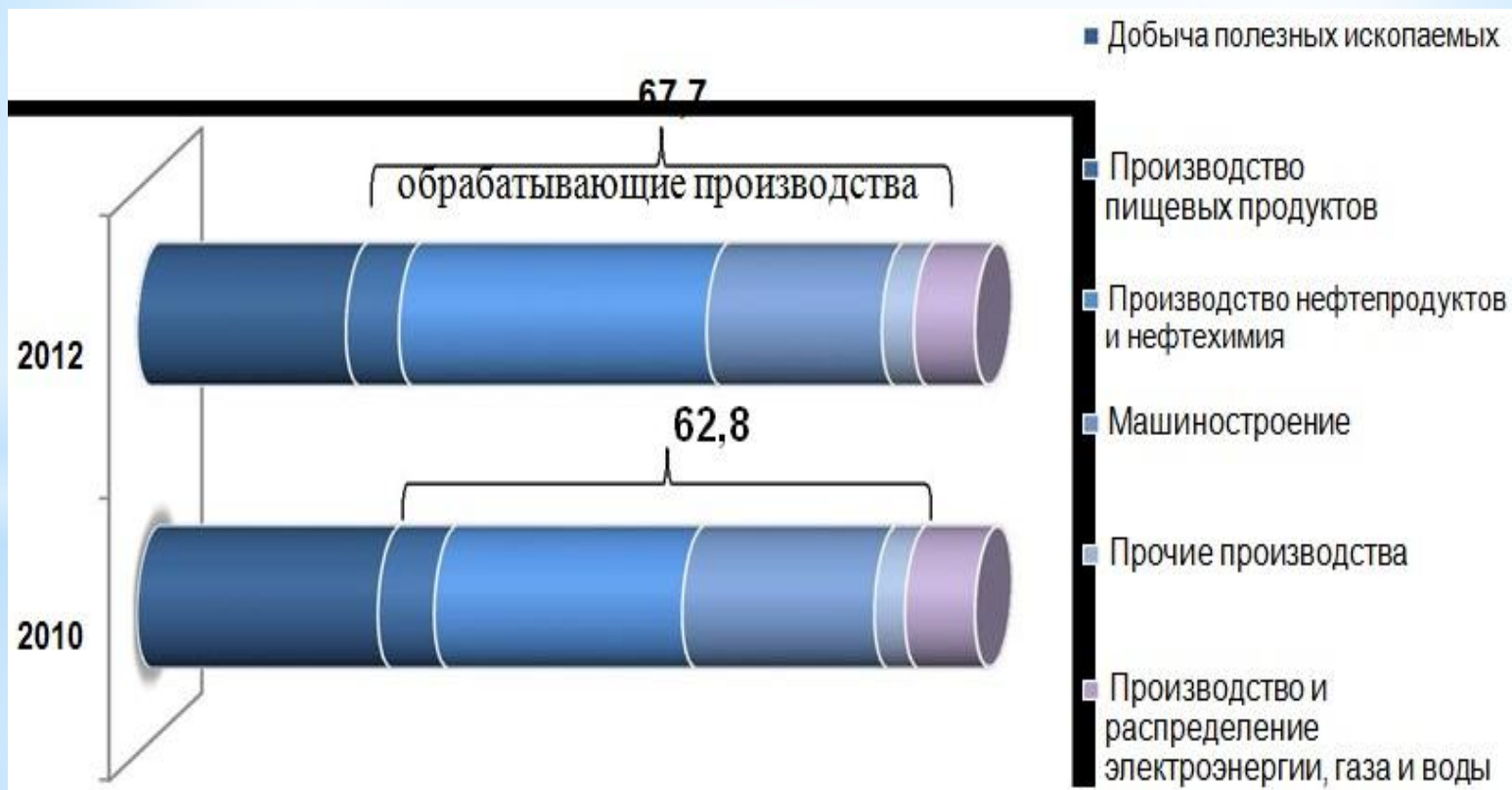
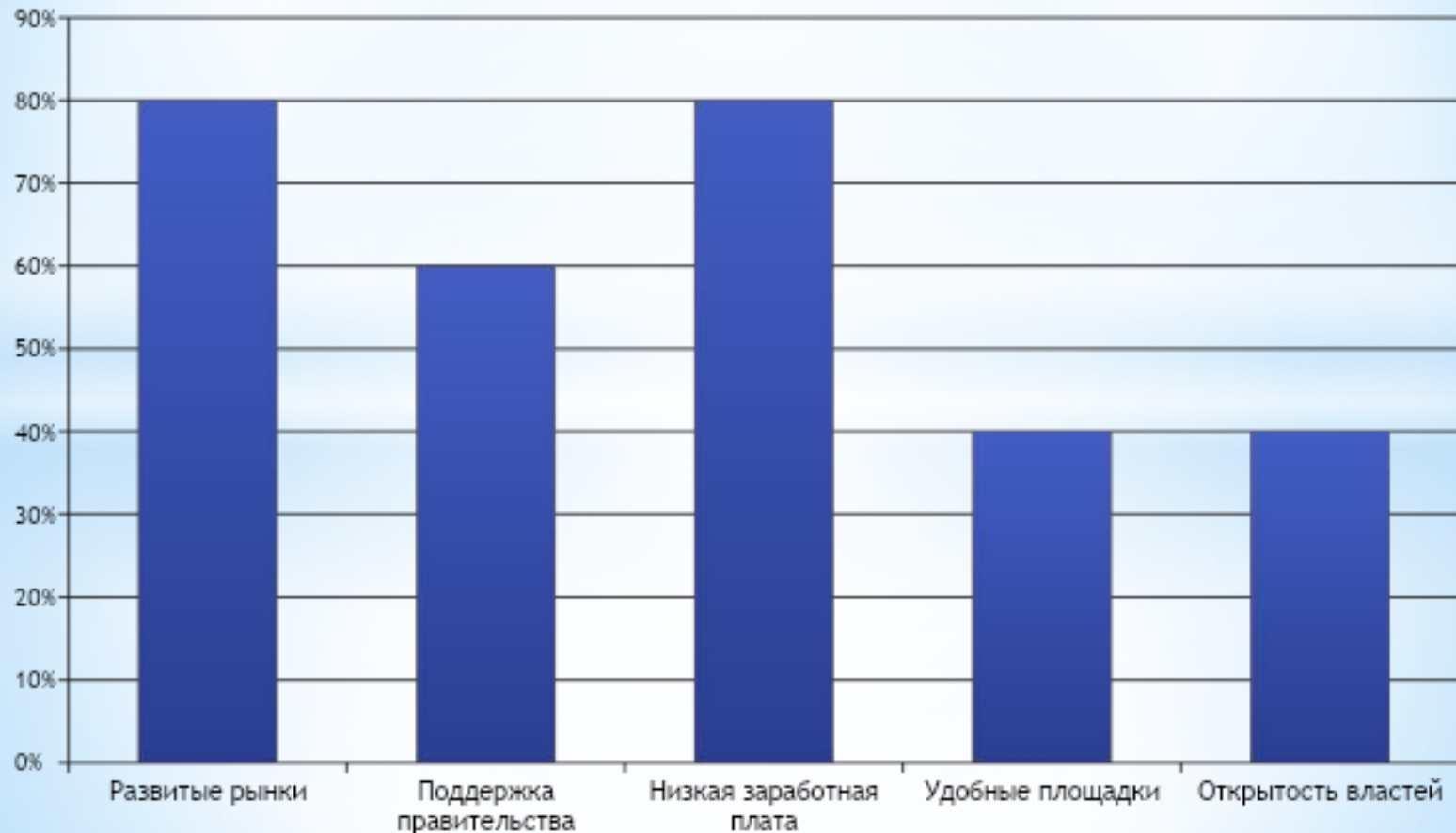


Диаграмма 8. Структура промышленности Республики Татарстан.

* Причины выбора инвесторами республики Татарстан.



Спасибо за внимание