


Инвестиционный потенциал Беларуси

Подготовили Гуринович В.,
Остапук Л.

Инвестиционный потенциал

- Это совокупность всех видов ресурсов и условий осуществления в стране инвестиционной деятельности или создания и освоения инвестиций в экономике в целях наращивания производственного потенциала, обновления и роста основного капитала как главного фактора увеличения национального богатства.

- 
- Роль инвестиций в экономике государства огромна, они играют значительную роль в поддержании, функционировании и динамическом развитии экономики страны.
 - Изменения в объеме инвестиций оказывают влияние на объем общественного производства, уровень занятости населения, динамику структурных экономических показателей и развитие различных отраслей народного хозяйства.

Факторы, определяющие уровень развития инвестиционного потенциала страны

- норма накопления в ВВП;
- величина инвестиций в основной капитал;
- объемы и структура капитальных вложений и строительномонтажных работ;
- качество и технический уровень вводимых в эксплуатацию объектов;
- квалификация рабочей силы;
- накопленные материальные и нематериальные ценности;
- уровень развития банковской системы;
- проводимая денежно-кредитная и налоговая политика;
- уровень развития предпринимательства, фондового рынка;
- инвестиционный климат в стране, правовая защита инвесторов.



По оценке ЮНКТАД, Беларусь занимает 27 место по **индексу потенциала** привлечения прямых иностранных инвестиций и 38 место по **индексу** привлечения ПИИ.

Также стоит отметить, что на протяжении 2006-2011 гг. наблюдается тенденция улучшения позиции страны в рейтинге привлечения инвестиций. В 2011 году по сравнению с 2010 РБ поднялась с 86 на 38 место.

Figure I.20. FDI Attraction Index vs FDI Potential Index Matrix, 2011
(Quartiles)

		Above expectations	In line with expectations	Below expectations	
FDI Attraction Index	High	Chad, Liberia, Madagascar, Niger	Albania, Bahamas, Congo, Congo (Democratic Republic of), Equatorial Guinea, Jordan, Lebanon, Luxembourg, Mongolia, Mozambique, Zambia	Bulgaria, Ghana, Ireland, Israel, Nigeria, Norway, Panama, Turkmenistan, Uruguay	Australia, <u>Belarus</u> , Belgium, Brazil, Chile, China, Colombia, Hong Kong (China), Kazakhstan, Malaysia, Peru, Poland, Russian Federation, Saudi Arabia, Singapore, Switzerland, Ukraine, United Kingdom, Viet Nam
	1st quartile				
	2nd quartile	Armenia, Cambodia, Guinea, Nicaragua, Saint Vincent and the Grenadines, Solomon Islands	Costa Rica, Georgia, Honduras, Kyrgyzstan, Libya, Maldives, Malta, Namibia, Seychelles, Sudan, United Republic of Tanzania	Brunei Darussalam, Croatia, Dominican Republic, Egypt, Estonia, Iraq, Portugal, Qatar, Serbia, Tunisia, Uzbekistan	Austria, Canada, Czech Republic, France, Germany, Hungary, India, Indonesia, Mexico, Netherlands, Romania, Spain, Thailand, Turkey, United Arab Emirates, United States
	3rd quartile	Antigua and Barbuda, Belize, Cape Verde, Central African Republic, Djibouti, Dominica, Fiji, Grenada, Guyana, Mali, São Tomé and Príncipe, Vanuatu	Barbados, Botswana, Cameroon, Lao People's Democratic Republic, the former Yugoslav Republic of Macedonia, Mauritius, Moldova, Myanmar, Uganda, Zimbabwe	Algeria, Azerbaijan, Bolivia, Denmark, Gabon, Guatemala, Iceland, Jamaica, Latvia, Morocco, Oman, Pakistan, Syrian Arab Republic, Trinidad and Tobago	Argentina, Finland, Iran (Islamic Republic of), Italy, Japan, Korea (Republic of), South Africa, Sweden
	4th quartile	Afghanistan, Benin, Bhutan, Burkina Faso, Burundi, Comoros, Côte d'Ivoire, Eritrea, Gambia, Guinea-Bissau, Haiti, Kiribati, Lesotho, Malawi, Mauritania, Nepal, Rwanda, Samoa, Sierra Leone, Suriname, Swaziland, Togo, Tonga	Angola, Bangladesh, Bosnia and Herzegovina, El Salvador, Ethiopia, Kenya, Papua New Guinea, Paraguay, Senegal, Tajikistan, Yemen	Bahrain, Ecuador, Greece, Kuwait, Lithuania, New Zealand, Philippines, Slovakia, Slovenia, Sri Lanka	Venezuela (Bolivarian Republic of)
Low					
		4th quartile	3rd quartile	2nd quartile	1st quartile
		Low	FDI Potential Index		High

Source: UNCTAD.

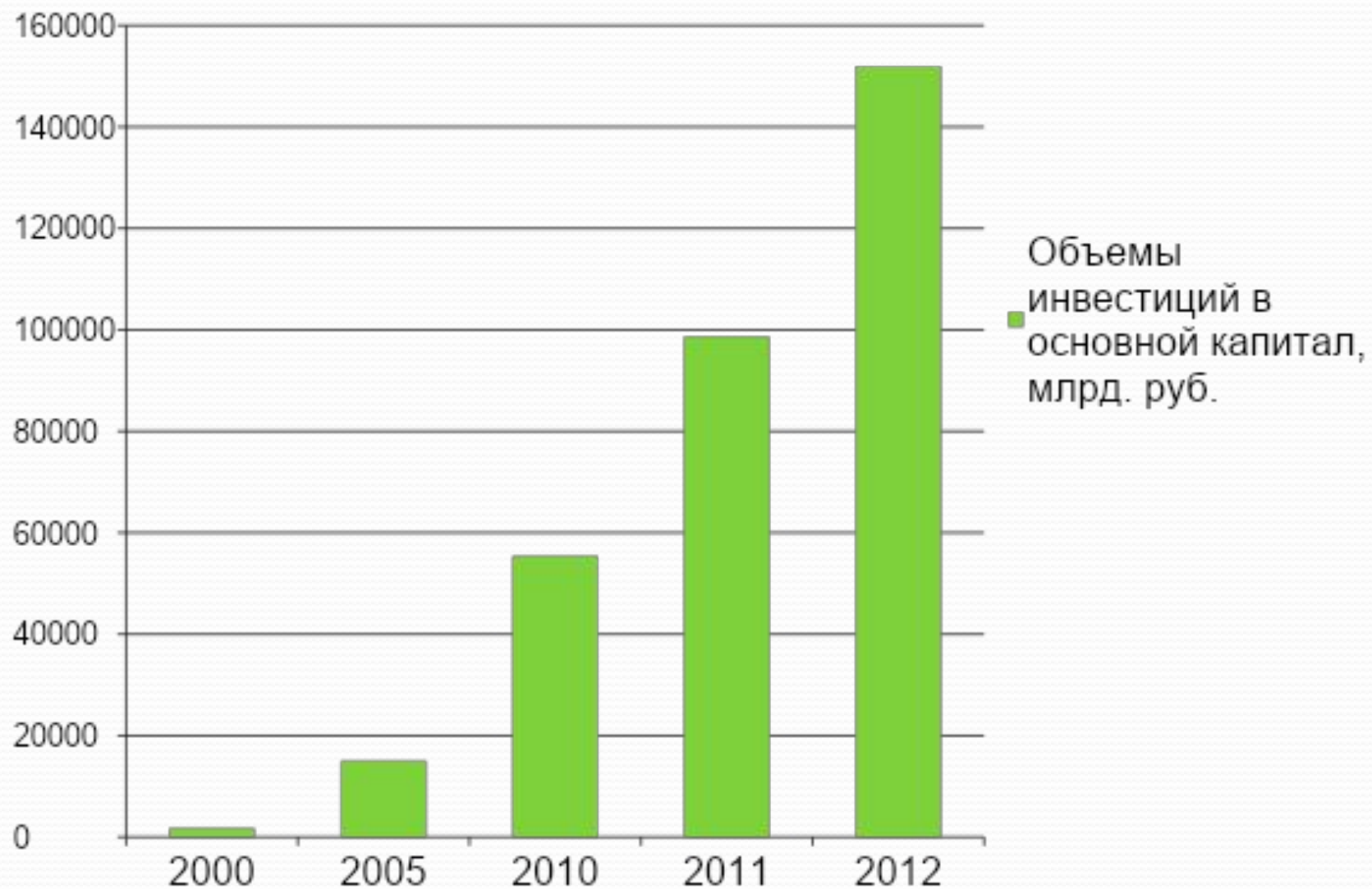
Рейтинг «Doing Business-2013»

В рейтинге РБ занимает 58 место, опережая Россию и Украину.

Страна	Комплексный рейтинг
Казахстан	49
Польша	55
Беларусь	58
Россия	112
Украина	137

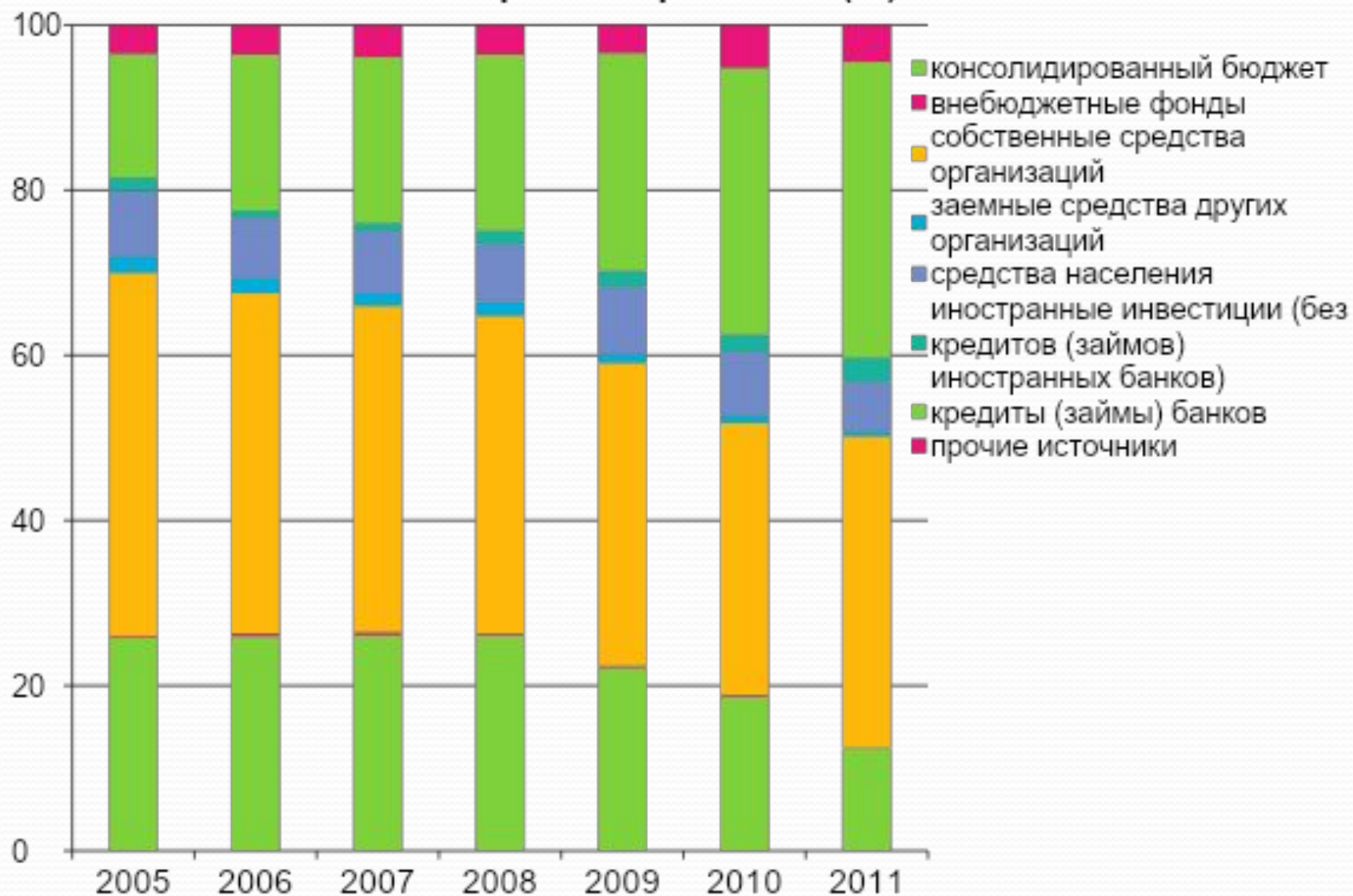
На общую оценку условий ведения бизнеса влияют 10 индикаторов

- «Открытие бизнеса» - 9-е место;
- «Получение разрешений на строительство» - 30-е место (годом ранее 42);
- «Доступ к электроснабжению» – 171 место (173);
- «Регистрация собственности» - 3-е место (3);
- «Получение кредита» - 104-е место (97);
- «Защита прав и интересов инвесторов» - 82-е место (79);
- «Уплата налогов» - 129-е место (158);
- «Условия международной торговли» - 151-е место (154);
- «Исполнение контрактов» - 13-е место (14);
- «Ликвидация компании» - 56-е место (42).

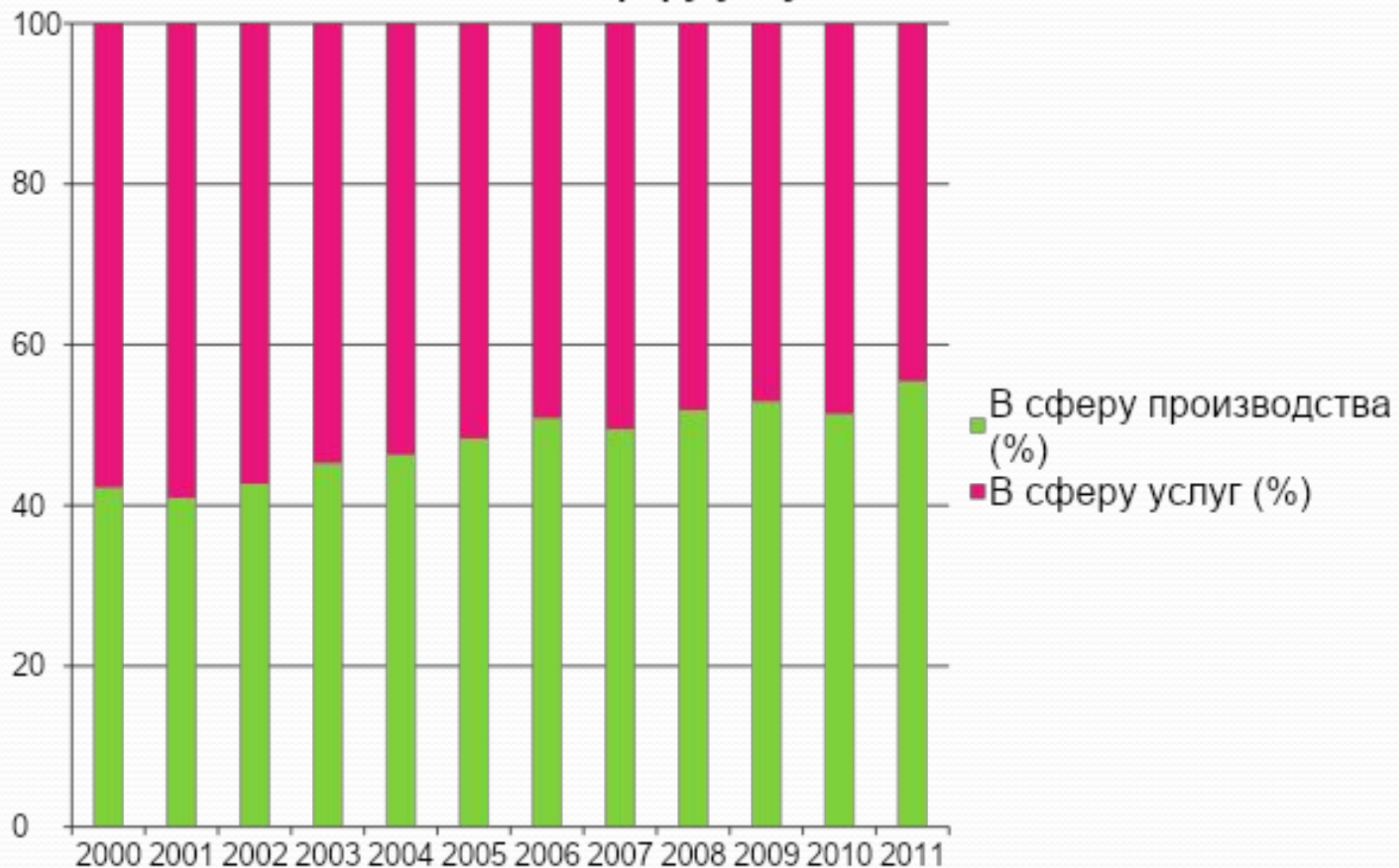


- Лидерами по объему инвестиций являются город Минск и Минская область: в 2011 году в основной капитал было инвестировано 20 655,7 и 20 688,8 млрд. руб. соответственно. За ними следуют Гомельская область (13587,5 млрд.), Брестская (12 557,4), Могилевская (11 414,3), Гродненская (10 692,1), Витебская (8 924,5).
- В 2011 году наибольший объем инвестиций был направлен в сельское хозяйство (13 %), транспорт и связь (11 %), сферу операций с недвижимым имуществом, арендой и предоставлением услуг потребителям (21,3 %).

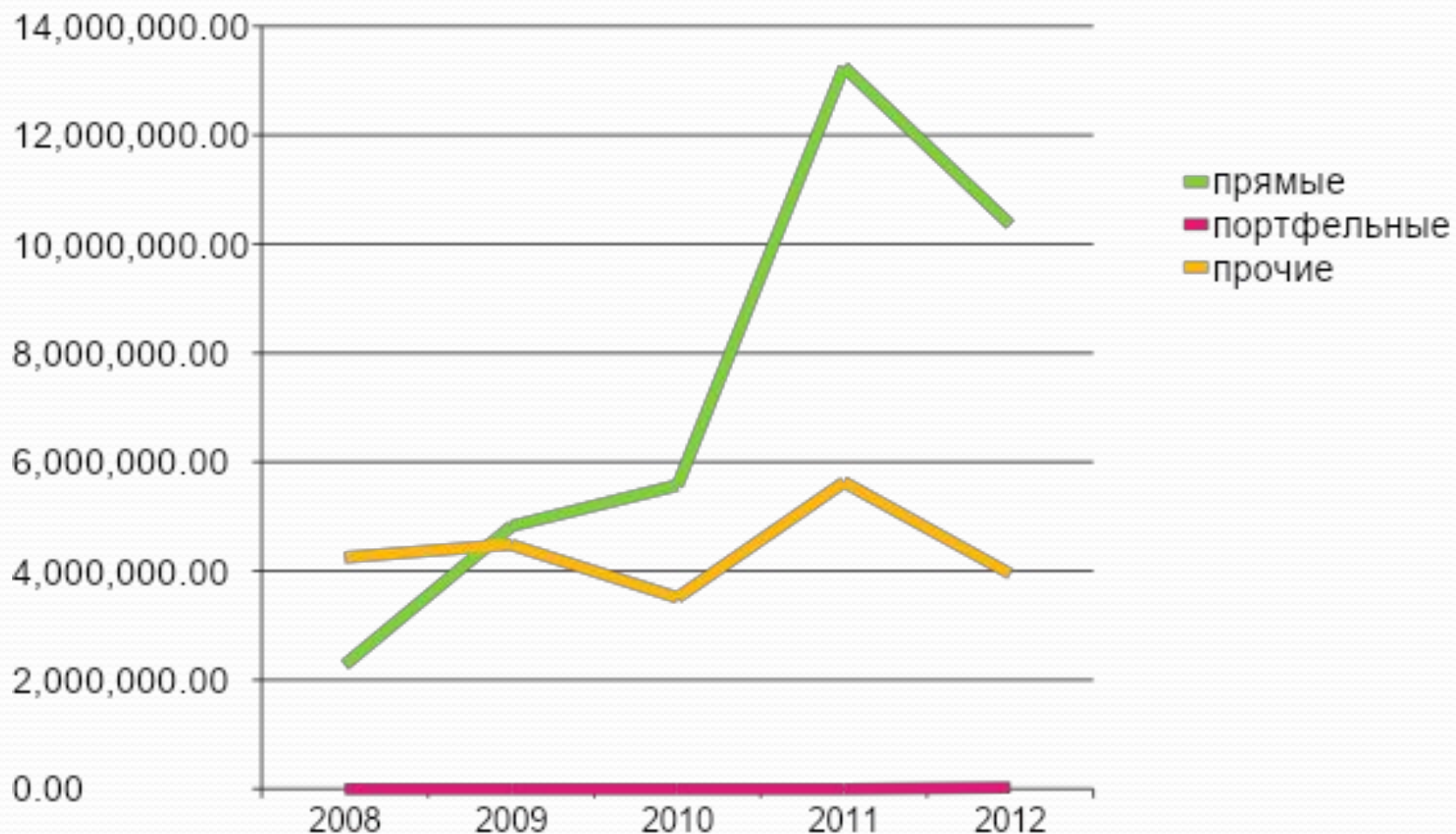
Инвестиции в основной капитал по источникам финансирования (%)



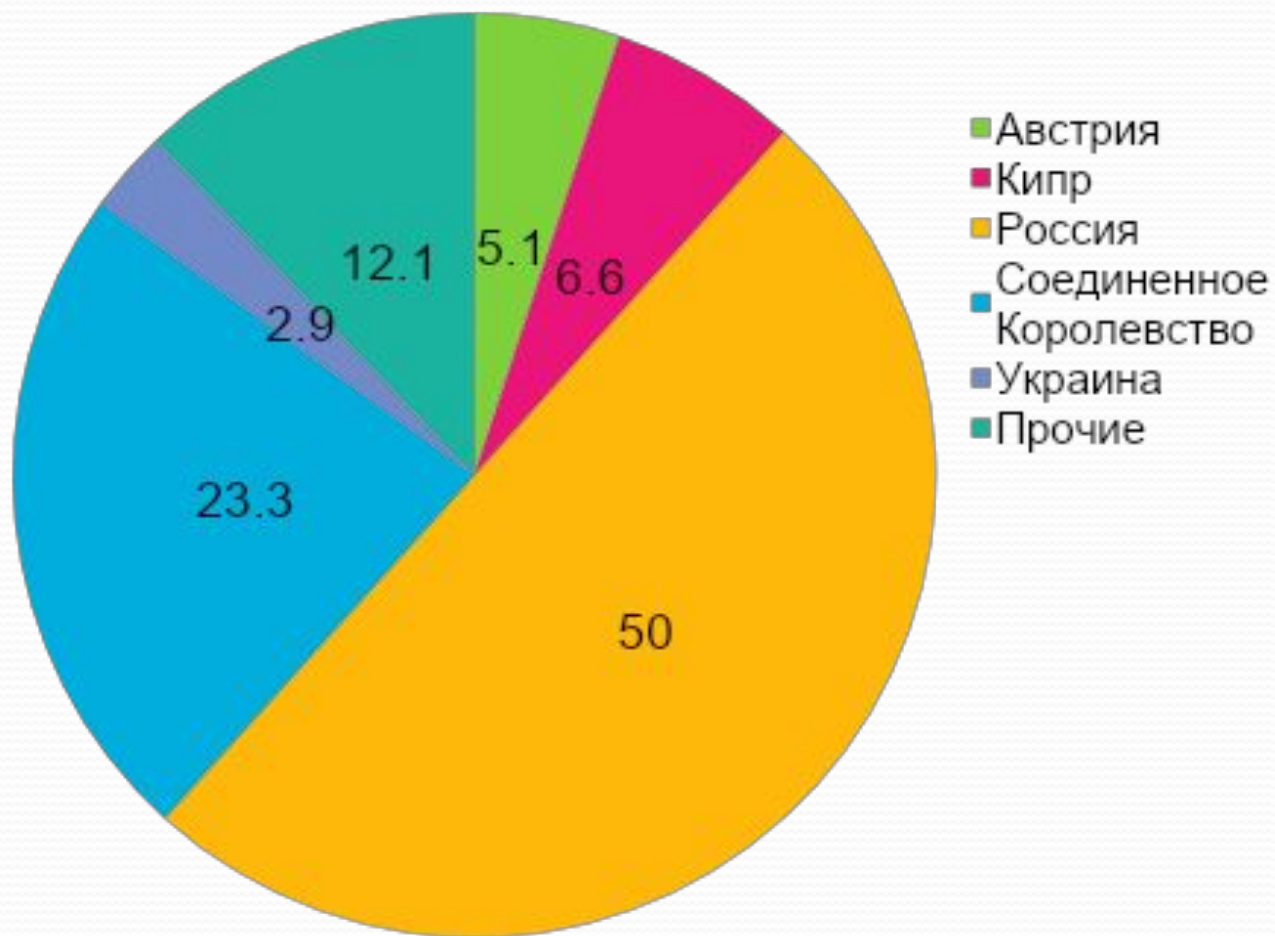
Инвестиции в основной капитал в сферу производства и сферу услуг



Объем иностранных инвестиций, поступивших в реальный сектор экономики Республики Беларусь, тыс. долларов США



Поступление иностранных инвестиций в реальный сектор экономики по основным странам - инвесторам (%)



Преимущества

инвестирования в экономику

РБ:

- выгодное месторасположение;
- прямой доступ к рынку трех стран: Беларуси, России и Казахстана;
- льготные условия налогообложения;
- дешевая рабочая сила;
- достойный уровень жизни.

Потенциальные отрасли для инвестирования:

- деревообработка




- переработка мусора



● Оказание туристических услуг, создание курортов



- 
- Можно сделать вывод, что не используются все возможности привлечения инвестиций.
 - Для привлечения инвестиций необходимо упростить процедуру открытия бизнеса и получения кредита, усовершенствовать законодательство по защите прав инвесторов.

A vibrant beach umbrella with yellow, orange, red, purple, and blue segments stands on a sandy beach. The background features a clear blue sky with scattered white clouds and a turquoise ocean. The text 'СПАСИБО ЗА ВНИМАНИЕ' is overlaid in a dark blue, serif font across the middle of the image.

СПАСИБО ЗА ВНИМАНИЕ