

ИНВЕСТИЦИОННЫЙ ПРОЕКТ

Строительство цеха и организация производства
бесшовных горячекатаных труб нефтегазового
сортамента по стандарту API 5CT, ГОСТ 632-80,
ГОСТ 633-80

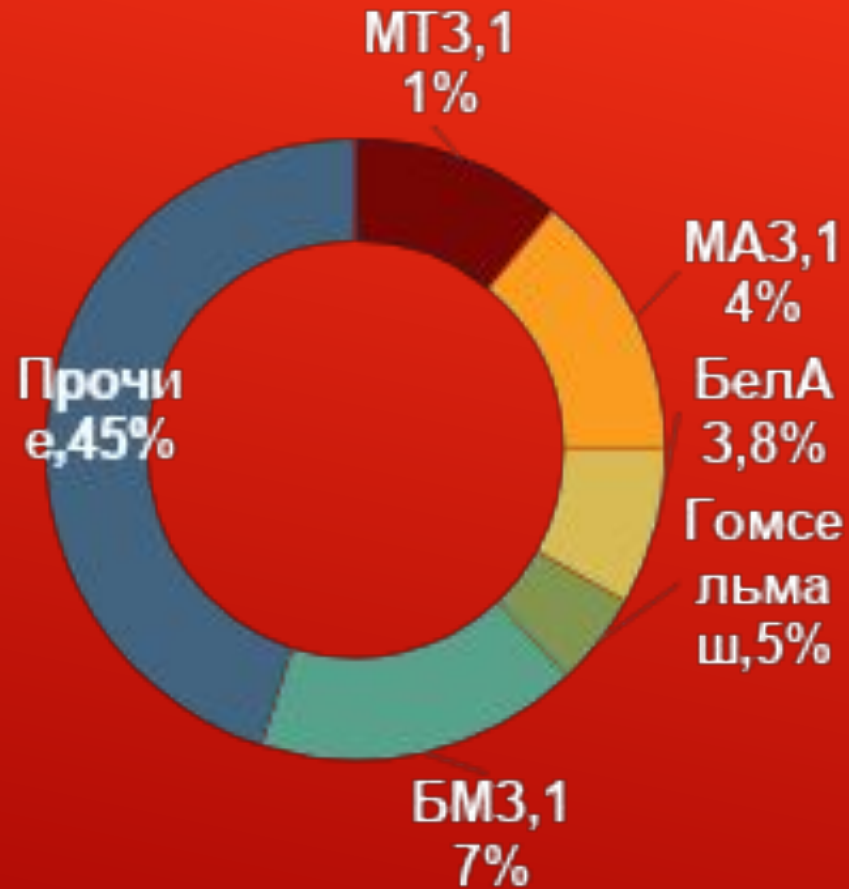


ПРЕДПРИЯТИЕ СЕГОДНЯ



- ▶ С 2 января 2012 года – ОАО «БМЗ – управляющая компания холдинга «БМК»»
- ▶ Доля акций, находящихся в собственности государства – 54,6%
- ▶ Флагман металлургической промышленности страны
- ▶ Входит в ТОП-5 крупнейших предприятий республики
- ▶ Четыре технологически связанных производства
- ▶ Развитая инфраструктура

ПРОИЗВОДСТВО ПРОМЫШЛЕННОЙ ПРОДУКЦИИ ВАЛООБРАЗУЮЩИХ ПРЕДПРИЯТИЙ



ДАННЫЕ О ПРОИЗВОДСТВЕННЫХ МОЩНОСТЯХ ПРЕДПРИЯТИЯ ЗА 2010-2014 ГГ.


Период	За сентябрь 2014	2013	2012	2011	2010
Продукция					
Сталь, тонн	213 040	2 241 578	2 691 014	2 607 207	2 530 949
Прокат, тонн	173 884	2 202 505	2 222 812	2 197 471	2 098 711
Труба стальная, тонн	11 128	129 078	124 602	117 188	97 027
Металлокорд, тонн	6 743	71 804,7	87 870	94 070	92 883
Бортовая проволока, тонн	3 332	35 414,6	32 491	33 458	29 937
Проволока РМЛ, тонн	2 582	28 191,5	36 761	40 710	31 177
Стальная проволока, тонн	23 362	255 848,1	256 376	241 431	193 868

ПОКАЗАТЕЛИ ВЫРУЧКИ И РЕНТАБЕЛЬНОСТИ ПРОДУКЦИИ

Показатель	Год				
	2008	2009	2010	2011	2012
Выручка от реализации (брутто), млн. долл. США	1 418,1	2 026,6	1 126,1	1 578,3	2 032,7
Выручка от реализации (нетто), млн. долл. США	1 339,9	1 931,4	1 080,7	1 501,1	1 941,7
Валовая прибыль, млн. долл. США	349,7	442,5	158,6	206,0	436,5
Рентабельность реализованной продукции, млн. долл. США	20,5	19,6	3,2	6,5	21,8
Выручка от реализации на 1 работающего ППП, в долл. США	122 473	177 419	102 767	141 453	182 955



БМЗ



Потребитель 2

\$\$\$

\$\$\$

Потребитель 1

\$



обработка по стандарту API 5CT



обработка по стандарту ГОСТ 632-80

обработка по стандарту ГОСТ 633-80



обработка по стандарту ГОСТ 633-80

БМЗ

обработка по стандарту
API 5CT

\$\$\$

Потребитель 1

обработка по стандарту
ГОСТ 632-80


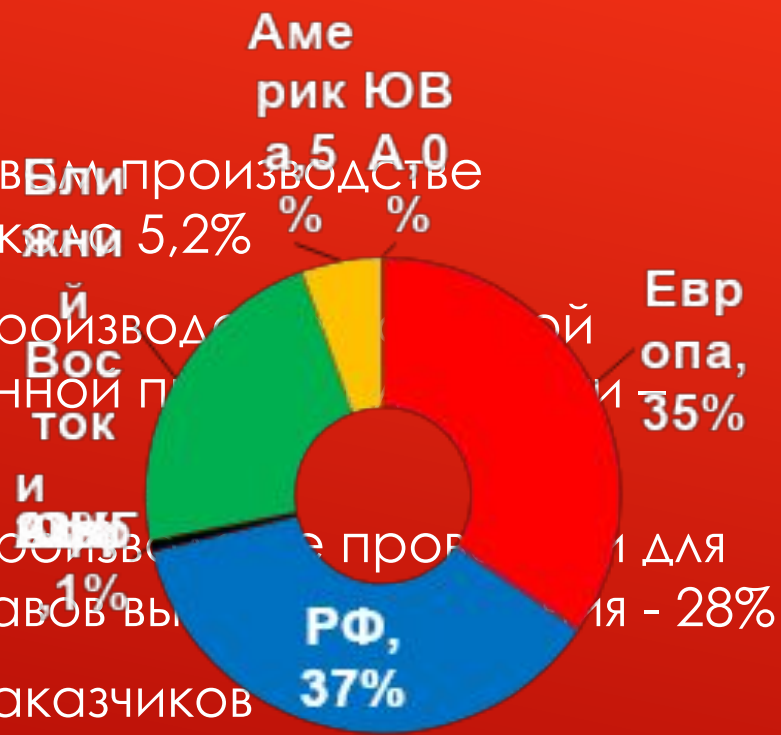
Потребитель 2

обработка по стандарту
ГОСТ 633-80

\$\$\$\$\$

РЫНКИ СБЫТА

- ▶ Доля в общемировом производстве металлокорда – около 5,2%
- ▶ Доля в мировом производстве проволоки для шинной промышленности – 23,3%
- ▶ Доля в мировом производстве проволоки для армирования рукавов выхлопных труб – 1%
- ▶ Более 100 стран-заказчиков
- ▶ Доля экспорта в общей отгрузке продукции – 80%



РЕЗУЛЬТАТЫ ПРИМЕНЕНИЯ

- ▶ Выход на самый рентабельный сектор трубного производства
 - ▶ Удовлетворение спроса на дефицитные виды труб нефтяного сортамента по стандартам API 5CT, ГОСТ 633-80 и ГОСТ 632-80
 - ▶ Освоение выпуска новой высокотехнологичной продукции принципиально нового качества с высокой долей добавленной стоимости
 - ▶ Расширение ассортимента и номенклатуры выпускаемой продукции
 - ▶ Диверсификация рынков сбыта
 - ▶ Создание производства под конкретные заказы потребителей
- 