







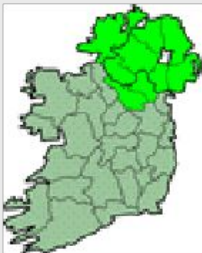

Ирландия

ирл. *Éire* — государство





RIVER LIFFLEY

Провинция	Расположение	Графства	Флаг
Ленстер		Дублин, Карлоу, Килдэр, Килкенни, Лишшь, Лонгфорд, Лаут, Мит, Оффали, Уэстмит, Уэксфорд, Уиклоу	
Манстер		Клэр, Корк, Кэрри, Лимерик, Типперэри (Северный и Южный Типперэри) и Уотерфорд	
Коннахт		Голуэй, Литрим, Майо, Роскоммон и Слайго	
Ольстер		Каван, Донегол, Монахан (Ирландия); Антрим, Арма, Даун, Фермана, Лондондерри, Тирон (Соединенное королевство)	

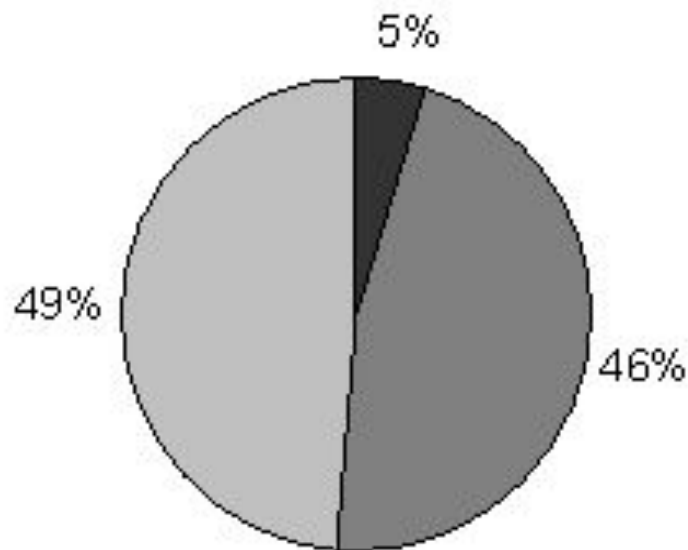
ИНДЕКС ДЕМОКРАТИИ СТРАН МИРА 2012

РЕЙТИНГ	СТРАНА	ИНДЕКС	КАТЕГОРИЯ
1	Норвегия	9.93	Полная демократия
2	Швеция	9.73	Полная демократия
3	Исландия	9.65	Полная демократия
13	Ирландия	8.56	Полная демократия
80	Украина	5.91	Гибридный режим
167	Северная Корея	1.08	Авторитарный режим

Ключевые отрасли экономики Ирландии :

- ✓ фармацевтика,
- ✓ производство медицинского оборудования,
- ✓ машиностроение,
- ✓ информационные и мультимедиа технологии,
- ✓ пищевая промышленность

Composition of the Irish Economy



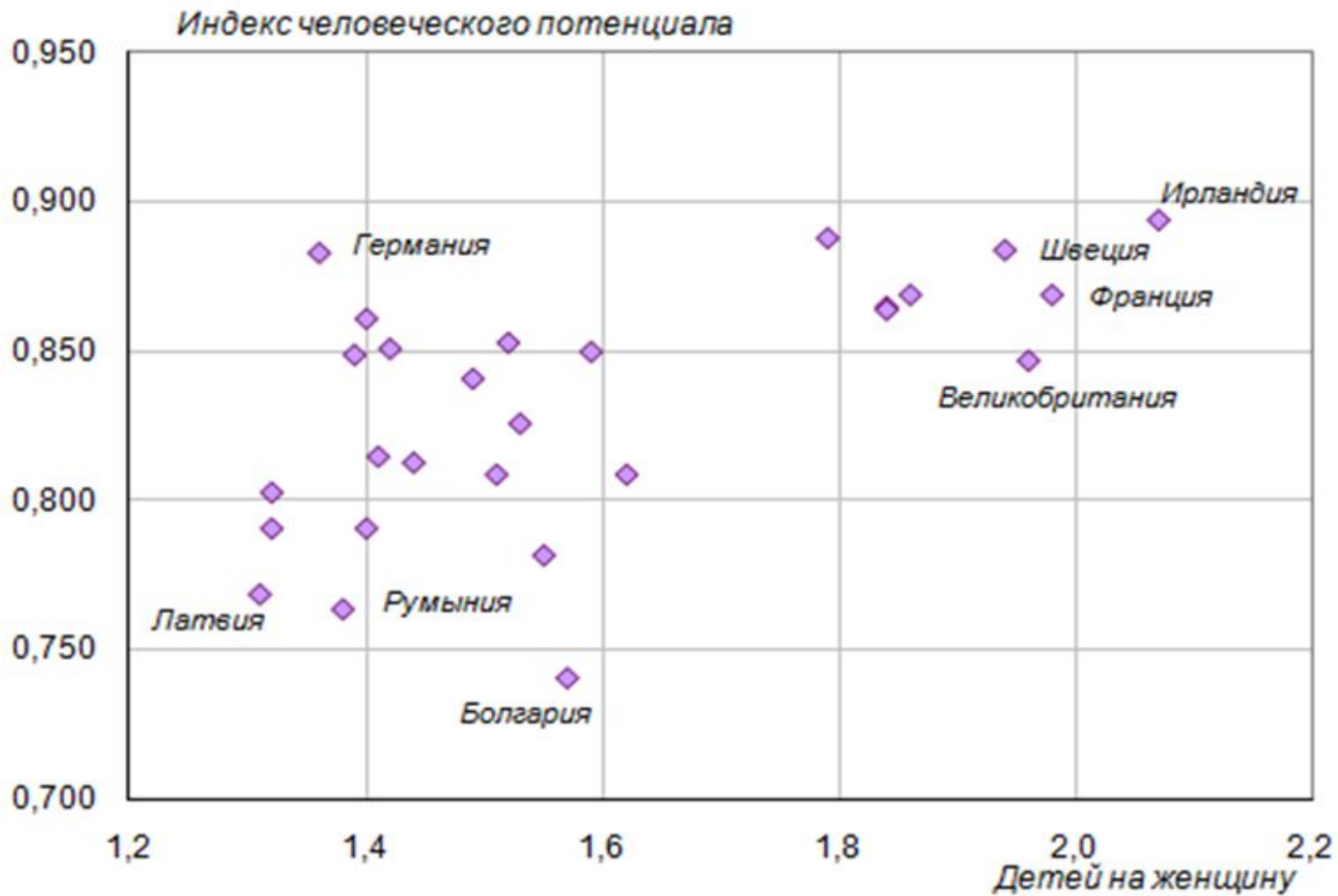
5% - Сельское хоз.
46% - Промышленность
49% - Сфера услуг

Товары, имеющие важное экспортное значение

- * изделия из шерсти, льна, шёлка;
- * пиво, виски (12%*)
- * молочные (32%*) и мясные изделия (43%*), мука, сахар, табачные изделия
- * продукция отраслей высоких технологий (62 % всего экспорта)
- * оборудование
- * - доля экспорта продуктов пищевой индустрии

Основные торговые партнёры

Экспорт		Импорт	
Страна	Доля, %	Страна	Доля, %
Великобритания	19,8	Великобритания	33,4
Германия	11,3	Германия	5,9
Франция	7,7	Франция	4,5
Нидерланды	5,6	Нидерланды	3,5
Бельгия	4,8	США	16,2
США	17,1	Япония	4



ИЧР на 2013год - 0.916


Естественный прирост населения 2012г.

1. Ирландия (10,3)
2. Кипр (5,7)
3. Франция (4,4)
4. Люксембург (4,2)
5. Великобритания (3,9).


Средняя зарплата по ЕС (2011)

1. Великобритания - 3118 евро в месяц
 2. Нидерланды - больше 3 тыс. евро
 3. Голландии - 3007 евро.
 4. Германия – 2980 евро
 5. Дания – 2947 евро
 6. Бельгия – 2784 евро
 7. Австрия – 2746 евро
 8. Ирландия – 2639 евро
 9. Швеция – 2576 евро
 10. Франция – 2462 евро
- Среднеевропейский уровень - **2395 евро**

1996-2007 гг.
ВВП страны
увеличивался на
9% в год



- * качественное государственное управление,
- * благоприятный деловой климат,
- * гибкий рынок труда,
- * одна из лучших в Европе образовательных систем



высокая конкурентоспособность экономики

По данным МВФ

Мировой
2008г. – 3,5%

финансовый
2009г. –

кризис 7,6% **2008г.**

Создано для

mt5

Forex Trading Portal



28
0

ВФ
ой

Изумрудный остров

Checked coolclip.ru