




*Использование бросового  
материала в экологическом  
воспитании дошкольников*



Всё хорошее в людях – из детства!  
Как истоки добра пробудить?  
Прикоснуться к природе  
всем сердцем:

Удивиться, узнать, полюбить!  
Мы хотим, чтоб земля расцветала,  
И росли, как цветы, малыши,  
Чтоб для них ЭКОЛОГИЯ стала  
Не наукой, а частью души!






Дет.

«.



№74

1»



**360 кг**

**за год**



# Мало кто знает, что...



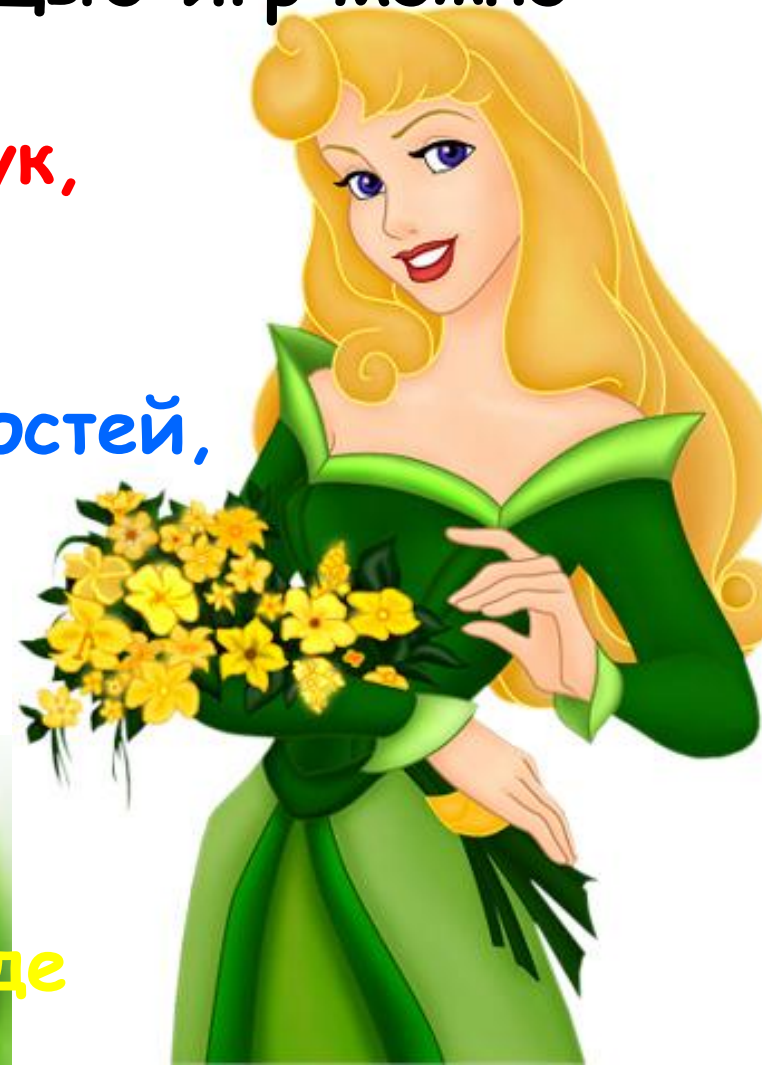


# Мусор – глобальная экологическая проблема



Что же еще, как не игра может привлечь внимание детей дошкольников, особенно раннего возраста. А ее ведь можно легко изготовить из бросового материала. С помощью игр можно решить массу задач:

- развитие мелкой моторики рук,
- воображения,
- развитие творческих способностей,
- мышления,
- памяти,
- восприятия,
- бережное отношение к природе




# Бумажные пакеты от молока наша Марья-искусница превратила в сказку «Колобок»



Крышки от пластмассовых бутылок у нас преобразились в **Карточки-животные**



дидактическое пособие  
**«Во саду ли, в огороде»**  
где ребята могут проявить свои  
математические способности



Из бутылок от шампуня и геля с помощью не хитрых действий получились трафареты для рисования.



Маленькие не нужные кусочки тканей и  
старые пуговицы преобразовались в  
прекрасную многофункциональную  
дидактическую игру




Не большие остатки линолеума стали  
замечательной игрой на соответствия  
**«ЖИВОТНЫЕ»**





# Дидактическое пособие "Парные картинки"

получились с помощью крышечек от майонеза и воображения наших мастериц-искусниц



А уж из контейнеров от киндер-сюрпризов у нас совместной с детьми вырос целый зоопарк



**В сказочном превращении мусора нам также помогают родители, с которыми мы тесно сотрудничаем в этом направлении и оформляем выставки поделок из бросового материала.**



Конкурс - выставка  
«Весеннее настроение»

ВЕЧНА







**Конкурс - выставка  
«Зимняя сказка»**





**Конкурс -выставок  
«Золотая осень»**





Экспонат №1  
"Автомобиль из тыквы"  
"Сладкий"

Экспонат №2  
"Лесная сцена"  
"Зеленый лес"

Экспонат №3  
"Домик из тыквы"  
"Красный дом"


Экспонат №4  
"Тыква с листьями"  
"Осенний урожай"

Экспонат №5  
"Тыква с яблоками"  
"Осенние фрукты"

Экспонат №6  
"Тыква с яблоками"  
"Осенние фрукты"

Экспонат №7  
"Тыква с яблоками"  
"Осенние фрукты"

Экспонат №8  
"Тыква с яблоками"  
"Осенние фрукты"

A decorative border surrounds the central text, featuring a variety of butterflies (including orange and black, yellow and black, and blue) and white daisies with yellow centers on a green background.

**Конкурс - выставка  
« Чудо- лето »**



Собрав не зная  
первый взгляд  
обрезки искус  
немного фа  
решили сде  
которую детки  
сто



ВОЗМОЖНЫХ НА  
ИЦЫ, бусины,  
учки) и добавив  
те с ребятами  
ую дорожку,  
им удовольствие  
сна.

А для занятий по физической культуре вышла вот такая тропинка с препятствиями в изготовлении которой были использованы, уже известные вам, крышки от пластиковых бутылок, линолеум, массажные губки для тела и не много времени.



В нашем детском саду есть золотых дел мастер – педагог по татарскому языку. В своей работе она с удовольствием пользуется дидактическими пособиями, которые изготавливает из бросового материала.



КЛУБ БЛЮЧОК ОТВОДИТЬ БУДЕ  
ВЕСЕЛОЕ СОЛНЫШКО  
ПЕВУЧИЦА



Это и пластмассовые бутылки из которых  
вырастают чудесные цветы и забавные  
животные






Ребята нашего детского сада очень любят братьев наших меньших животных и птиц, и поэтому у каждой из групп появились свои кормушки для зимующих птиц и изготовлены они так же из бросового материала





Давайте друзья,  
в любую погоду.  
Будем беречь  
родную природу.  
И от любви  
заботливой нашей,  
Станет земля  
и богаче и краше.





# Авторы презентации:

Гиззатуллина Альфия Мухаметвагизовна

Ульянова Вераника Андреевна

Дюхнова Татьяна Ивановна

# Спасибо за внимание