

ДНЕВНИК ЗДОРОВЬЯ

(мой «Паспорт здоровья»)



К
Л
А
С
С
3



ДНЕВНИК ЗДОРОВЬЯ

(мой «Паспорт здоровья»)



К
Л
А
С
С
4



*Использование «Дневника
здоровья» на уроках, во
внеклассной работе и работе с
родителями*



Учени ___ 3 класса ___
школы No ___

Дата рождения _____



ДНЕВНИК ЗДОРОВЬЯ

Учени ___ 4 класса ___
школы No ___

Дата рождения _____



Три группы:

1.Я и моё здоровье

2.Я и моя семья

3.Я и мир вокруг

1. Я и моё здоровье.

Как узнать о себе больше?

Мое здоровье

Мое лицо, мое тело

Правила привлекательности (гигиена)

Мой рост и вес, зрение. мои зубы

Мои спортивные успехи

Мои пульс

МОЕ ЗДОРОВЬЕ

Здоровье это - _____

КАК УЗНАТЬ О СЕБЕ БОЛЬШЕ?

Для того чтобы узнать о себе больше, нам нужно, во-первых, наполнить жизнь разнообразными событиями, получить как можно больше жизненного опыта. Для этого нам нужно:

- делать много разных дел;
- испытать успехи и неудачи, победы и поражения;
- бывать в самых разных местах нашего города;
- работать и учиться;
- знакомиться с новыми людьми;
- сделать что-то новое, чего раньше мы никогда не делали;
- придумать что-то, что мы можем сделать по-своему, не так, как все.

Во-вторых, нужно узнать, что думают о нас другие люди, и как оценивают, что они о нас говорят.

В-третьих, нам необходимо думать о себе: размышлять и оценивать свои возможности, сильные и слабые стороны, достоинства и недостатки, обсуждать с близкими друзьями свои взгляды и привычки.

В-четвертых, нам надо участвовать в различных медицинских исследованиях, изучать свой организм, свое тело. Для этого нам понадобятся помощники – приборы, которые помогут вовремя заметить неполадки в твоём здоровье. Все результаты измерений запишет умный компьютер, а специальная программа выдаст нужные рекомендации.

Измерения проходят без боли, без уколов. Надо только надеть браслеты и подышать в специальную маску.



Измерения проходят без боли, без уколов. Надо только надеть браслеты и подышать в специальную маску.

7

МОЕ ЛИЦО. МОЕ ТЕЛО

Мой вес в третьем классе _____

Мой рост в третьем классе _____



Мой вес в четвертом классе _____

Мой рост в четвертом классе _____



Мое зрение

Левый глаз _____



Правый глаз _____

Моя зубная щетка _____

Моя зубная паста _____



У меня _____ запломбированных зуб _____

У меня _____ здоровых зуб _____

У меня _____ больных зуб _____

Я был у врача _____

Мои спортивные успехи

2 класс

Я могу сделать _____ приседаний

Я могу прыгнуть на одной ножке _____ раз

Я могу подтянуться _____ раз

Я могу отжаться от скамейки _____ раз

Я попадаю в цель с _____ шагов



3 класс



Я могу сделать _____ приседаний

Я могу прыгнуть на одной ножке _____ раз

Я могу подтянуться _____ раз

Я могу отжаться от скамейки _____ раз

Я попадаю в цель с _____ шагов

Мой пульс

Частота моего пульса:

в покое _____

после 20 приседаний _____

после ответа на уроке _____

после перемены _____

после подъема на _____ этаж _____



МОЕ НАСТРОЕНИЕ

Хорошее настроение – это ожидание чего-то приятного, уверенность в том, что все будет хорошо. Плохое настроение – это ожидание чего-то неприятного.

Улучшить настроение можно так: понять, чего человек опасается, и убедить его, что опасается он напрасно. Если друг боится, что он некрасивый, нужно показать ему, что его внешность нам нравится. Если он опасается, что он недостаточно умный, нужно убедить его, что многие вещи он понимает лучше других. Если друг боится, что он неловкий, нужно показать ему, что многие вещи у него получаются совсем неплохо, а то, что он не умеет делать, не так уж важно. И главное, что мы должны ему показать: в нашей дружбе он может быть уверен. Что нас уж он во всяком случае не потеряет.

Светочка всегда веселая и жизнерадостная. Больше всего ее радует, если в жизни других людей происходит какое-то нестандартное несчастье и и ужасное событие. Чем ужаснее событие, тем для Светы оно интереснее и приятнее. Она с утра начинает смотреть телевизор и читать газеты. Интересуют ее только происшествия. Особо нравятся ей стихийные бедствия. Жаль только, что они случаются не каждый день. Посмотрев телевизор и послушав радио, Свет набирает номер телефона какой-нибудь подружки. И между ними исходит такая беседа:

- Здравствуй, Машенька!
- Здравствуй, Светочка!
- Как дела, как настроение? – спрашивает Света. – Судя ему воплю голосу, у тебя все хорошо.



Какой ты человек: скорее грустный или веселый? _____

Есть ли у тебя смешные черты? _____

Какая разница между «пошутить» и «подразнить»? _____

Какие шутки могут особенно обидеть или разозлить человека? _____

Сочувствуешь ли ты человеку, над которым смеются? _____

Надо всем ли можно смеяться? _____

Кто больше смеется – добрый или злой человек? _____



2. Я и моя семья.

*Моя семья
Наш выходной день
Мой род
Дела домашние
Моя национальность
Мой распорядок дня*

МОЙ РОД

У каждого человека есть или были отец и мать. И у них самих также были отец и мать. И у каждого из наших предков тоже были отец и мать. Все эти предки и называются нашим родом.

Бывают роды знаменитые, в них встречаются полководцы, ученые, министры. Люди из таких родов обычно гордятся своими предками. Но даже в самом простом роде наверняка можно отыскать умных, храбрых, жадных, завистливых. Или людей злых, благородных людей.

Каждый человек своими поступками может прославить или унижить не только себя, но и весь свой род. И было бы хорошо, если бы мы об этом всегда помнили. Просто есть люди, которые оцены мало или совсем ничего не знают о своих предках. Но эти предки были, и среди них наверняка были герои, мудрецы, святые. Человек остается в памяти не только своих родственников, но и как членом всего человеческого рода.


Это самое главное, что нас объединяет: все мы – люди.

ДЕЛА ДОМАШНИЕ

Напиши, нарисуй или наклеи.




Нарисуй родовое дерево своей семьи.



Какие обязанности у тебя в твоей семье? _____

НАШ ВЫХОДНОЙ ДЕНЬ



МОИ ЛЮБИМЫЕ ТЕЛЕТЕРЕДАЧИ

Программа	Время	Название
<input type="text"/>	<input type="text"/>	<input type="text"/>
<input type="text"/>	<input type="text"/>	<input type="text"/>
<input type="text"/>	<input type="text"/>	<input type="text"/>
<input type="text"/>	<input type="text"/>	<input type="text"/>
<input type="text"/>	<input type="text"/>	<input type="text"/>
<input type="text"/>	<input type="text"/>	<input type="text"/>
<input type="text"/>	<input type="text"/>	<input type="text"/>

МОЯ НАЦИОНАЛЬНОСТЬ

Каждый человек является не только частью семьи и рода, но и принадлежит какому-то народу. А иногда и не одному. И развитой человек чувствует связь со своим народом. Он гордится его хорошими делами и стыдится плохих, он заботится о будущем своего народа и старается не делать ничего такого, из-за чего о его народе будут думать плохо.

Гадкий утенок (новая сказка)

Однажды в лебединое гнездо злой мальчишка подбросил утиное яйцо. Из него вывелся утенок. Он был маленький, пушистый и всем не походил на лебедят. Лебедь-мама и лебедь-папа очень строились. Они говорили: «Бедняжка! У него совсем нет шеи серой и некрасивый!» Утенок был одиноким. Маленькие лебеди любили его и считали уродом. Они не хотели плавать с ним. Они говорили: «Как он отвратительно крикает! Какой он ный!» Но однажды на озеро прилетела стая уток. Утки о утенка и закричали: «Какой хорошенький утеночек! Почему хочешь полететь с нами на юг?» Утенок улетел со стаей и жить с ними счастливо и дружно. Они не были такими как лебеди, но этого не замечали и совсем не завидовали. Утки были похожи на утенка, и они любили и понимали.



ойны.

Мы знаем двоюродных братьев Колю и Мишу. Мамы у них - немцы, русские, а папы разные: один - немец, а другой - украинец. Вот как-то Коля и Миша стали играть в войну. Они ваяли свои игрушки: печные сабли и пистолеты и побежали во двор. «Я буду убивать всех немцев!» - закричал Коля. «А я всех украинцев!» - закричал Миша. Они замахнулись друг на друга саблями. Тут во двор вышли мамы. Они очень удивились: «Что же вы делаете? Ведь вы же братья!»

A hand-drawn illustration on a piece of paper. It shows a tank on the left and a rocket launching on the right. There are also some trees and a small figure. The drawing is done in pencil or light ink.

Спроси у родителей, кто они по национальности?

Какие национальные обычаи, песни, праздники они знают?

Какие ты знаешь национальные праздники своего народа? Когда их празднуют и как? _____

Какие ты знаешь национальные обычаи? _____

Какие ты знаешь национальные блюда? _____

Каких национальных героев ты знаешь? Когда они жили? Чем прославились? _____

Какие сказки своего народа ты знаешь? О чем они? _____

Какие шутки, поговорки, пословицы своего народа ты знаешь? _____

Что ты думаешь о будущем своего народа? _____

Может ли человек не иметь национальности? _____

АНКЕТА ДЛЯ РОДИТЕЛЕЙ

- | | | |
|---|--------|--------|
| 1. Наш ребенок часто болеет | ДА | НЕТ |
| 2. Ребенок часто утомляется в конце недели | ДА | НЕТ |
| 3. У ребенка есть проблемы с успеваемостью | ДА | НЕТ |
| 4. У ребенка нет в школе друзей | ДА | НЕТ |
| 5. Ребенок часто не хочет идти в школу | ДА | НЕТ |
| 6. У нас есть сомнения в правильности выбора спортивной секции | ДА | НЕТ |
| 7. Нас беспокоит время, проведенное ребенком за компьютером | ДА | НЕТ |
| 8. Нам кажется, что наш ребенок мог бы учиться лучше | ДА | НЕТ |
| 9. Ребенок имеет освобождение от физкультуры | ДА | НЕТ |
| 10. Мы ознакомились с описанием работы приборов на с.7 и содержанием Дневника здоровья | ДА | НЕТ |
| 11. Мы согласны с тем, что наш ребенок будет участвовать в программе по сбережению его здоровья (подписи родителей) | _____ | _____ |
| | (мама) | (папа) |

3. Я и мир вокруг.

Я - незнакомец

Я - житель города

Я - обидчик, я – обиженный

Я- человек

Я и природа

Я- клиент

Как добиваться хорошего обслуживания


Я – работник

Я - собеседник

Я – помощник и учитель

Мой подшефный

Нарисуй путь от дома до школы. Отметь опасные места.



Я - КЛИЕНТ

Клиент – это человек, который пользуется услугами других людей, например, покупатель, заказчик, посетитель ресторана. Мы – клиенты, когда приходим в парикмахерскую, аптеку, магазин. Мы – клиенты и на приеме у врача.

Когда мы бываем клиентами, мы не идем, чтобы нас любили, мы хотим, чтобы нас хорошо обслужили. Однако и в магазине, и в поликлинике, и в подлиннике нужно стараться не доставлять работникам лишних хлопот. Нужно быть доброжелательными, вежливыми, нужно четко и понятно объяснить, что тебе требуется. Но нужно и уметь добиться своего, если работники не очень старательны. Было время, когда во многих магазинах и ресторанах висело напоминание: «Клиент всегда прав».

Услуги, которые оказывают нам другие люди за плату, независимо от того, платим ли мы сами или за нас платит государство, – это услуги для нас, клиентов. То есть нам дают то, в чем мы нуждаемся. А кто лучше нас знает, в чем у нас нужда, чего мы хотим? Иногда те, кто нас обслуживают, думают, что они знают это лучше нас. Но истина заключается в том, что мы лучше знаем свои социальные интуиции, страдания от своей болезни. Но как лечить эту болезнь, лучше знает врач.

Бывает и так, что, на первый взгляд, нам дают именно то, что мы хотели. Только меньше, хуже. Это называется услугой плохого качества. Когда мы чувствуем, что нас обслуживают плохо, мы имеем право протестовать.

Вспомни, где ты бываешь клиентом? _____

Где тебе нравится, как тебя обслуживают? Где нет? _____

Как вежливо сказать, что тебе не нравится обслуживание? _____

КАК ДОБИВАТЬСЯ ХОРОШЕГО ОБСЛУЖИВАНИЯ?

- Быть вежливым.
- Быть настойчивым.
- Улыбаться.
- Быть доброжелательным, но твердым.
- Знать свои права.
- Ссылаться на документы и организации, защищающие твои права.
- Просить помощи у друзей или у властей.
- Стараться не платить деньги вперед, до получения услуги.
- Выбирать места, где хорошо обслуживают.
- Писать жалобы.
- Не требовать больше, чем тебе положено.
- Не повышать голос, не грубить, не ругаться.
- Не оскорблять, не унижать достоинство персонала.
- Не надоедать.
- Не ожидать от персонала такого же отношения, как от любящих тебя людей.




Всегда ли клиент прав? _____

ПОДВОДИМ ИТОГИ

В начале года

В конце года





Содержание «Дневника здоровья» может быть использовано для индивидуальной и коллективной работы как в классе, так и самостоятельной работе дома.

«Дневник здоровья» — это также форма общения семьи и школы.