


Тема: «Использование интерактивной доски в работе учителя-логопеда с детьми старшего дошкольного возраста»



Подготовила учитель-логопед Н.Ю.Богданова





SMART Board - это сенсорный экран, работающий как часть системы, в которую входит компьютер и проектор







Непосредственно-образовательная деятельность с воспитанниками



Большая площадь поверхности доски SMART Board превращает совместную деятельность с детьми в динамичную и увлекательную игру.







Дидактический и наглядный материал для работы подобран согласно перспективному тематическому плану плану непосредственно образовательной деятельности.




Игра «Положи овощи в корзину»







Игра «4-ый лишний»






Выделение нужного фрагмента






Игра «Помоги найти домик»




Упражнение «Назови звук,
впиши букву и отгадай слово»





Игра «Назови и подбери по форме».




Физминутки






Благодаря наглядности и интерактивности,
дети охотнее вовлекаются в активную работу.

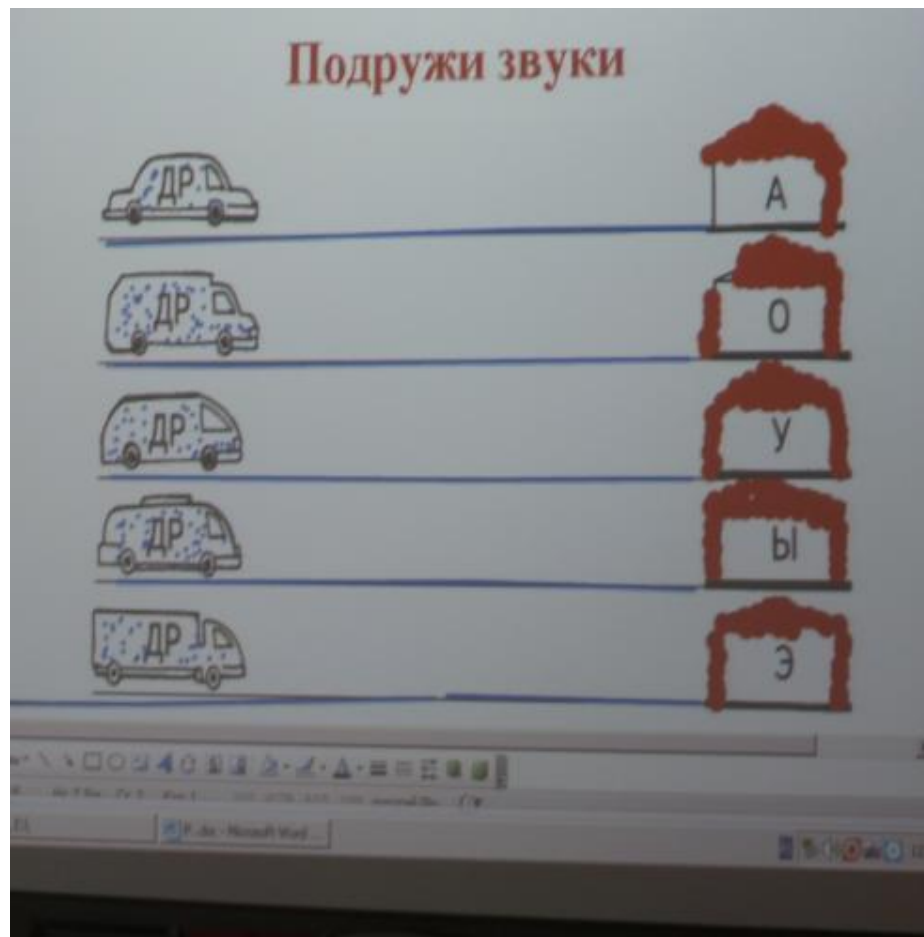



Игра «Вставь букву»







Знакомство с буквами и звуками.





Игра «Найди слово по первому слогу»






Игра «Положи овощи в корзину»





Активизация словаря и развитие психологической базы речи. Игра «Поваренок»



Использование интерактивной доски в образовательном процессе



логопед

дети

родители

Накопление материалов, разработка игр и упражнений с использованием интерактивной доски

Использование наглядного материала, игр с использованием интерактивной доски

Активизация родителей в образовательном процессе

Конечный результат: высокий уровень подготовки детей с нарушениями речи к обучению в общеобразовательной школе

