

**Использование «LEGO»
технологий в
образовательной области
«Художественно-
эстетическое развитие».**

«Орнамент под диктовку»

Цель: Продолжать формировать пространственные отношения с помощью деталей конструктора «LEGO».

Оборудование: Конструктор «LEGO Duplo».

Ход игры: Воспитатель предлагает ребенку сделать узор на панели, располагая детали определенным образом под вашу диктовку: «Положи в верхний правый угол – синий кирпичик, в центр – красный кубик и т.д.

Положи синюю полоску с четырьмя точками в любом месте, с права от нее – красный кирпичик, под ним еще синий и т.д.»



«Украсим шарфик узором»



Цель: Продолжать учить наносить отпечатки на готовой основе из пластилина, применяя различные детали конструктора «LEGO City». Развивать творческое воображение.

Оборудование: Конструктор «LEGO City», пластилин..

Ход игры: Воспитатель предлагает ребенку нанести отпечатки по замыслу на готовую основу из пластилина (шарф), с помощью деталей конструктора «LEGO City».



«Украшим шарфик узором»



«Выложи вторую половину узора»


Цель: Научить соблюдать симметричность в постройках, выкладывании узора.

Оборудование: Конструктор «LEGO Duplo».

Ход игры: Воспитатель выкладывает первую половину узора, а дети должны соблюдая симметрию выложить вторую половину узора.



«Выложи вторую половину узора»




«Украсим платочек»


Цель: Продолжать воспитывать у детей интерес к легоконструированию. Вызвать желание выполнить красивое изображение по замыслу.

Оборудование: Конструктор «LEGO City»..

Ход игры: Воспитатель предлагает ребенку выложить узор по замыслу на платформе с помощью различных деталей конструктора «LEGO City».



«Украсим платочек»





«Раскрась фигуру»



Цель: Вызвать интерес к работе краской. Развивать мелкую моторику рук при обводке фигуры «LEGO» и ее раскрашивании.

Оборудование: Конструктор «LEGO Duplo», бумага, краски и кисть, простой карандаш.

Ход игры: Воспитатель предлагает ребенку обвести готовую фигуру домика с помощью простого карандаша, а затем раскрасить ее по образцу.



«Раскрась фигуру»





**Спасибо за
внимание!**

