

**Использование
мнемотехнологий
для решения
задач речевого
развития.**




Актуальнос

Речевые проблемы у детей дошкольного возраста:

- односложная, состоящая лишь из простых предложений речь;
- неспособность грамматически правильно построить распространенное предложение;
- недостаточный словарный запас;
- употребление нелитературных слов и выражений;
- бедная диалогическая речь: неспособность грамотно и доступно сформулировать вопрос, построить краткий или развернутый ответ;
- трудности в построении монолога: например, сюжетный или описательный рассказ на предложенную тему, пересказ текста своими словами;
- отсутствие логического обоснования своих утверждений и выводов;
- отсутствие навыков культуры речи: неумение использовать интонации, регулировать громкость голоса и темп речи и т. д.

“Учите ребёнка каким-нибудь неизвестным ему пяти словам – он будет долго и напрасно мучиться, но свяжите двадцать таких слов с картинками, и он их усвоит”



Мнемотехника используется для решения следующих задач:

- ✓ развитие связной и диалогической речи у детей;
- ✓ развитие у детей умения с помощью графической аналогии, а так же с помощью заместителей понимать и рассказывать знакомые сказки, стихи;
- ✓ обучение детей правильному звукопроизношению;
- ✓ развитие у детей умственной активности, сообразительности, наблюдательности, умения сравнивать, выделять существенные признаки;
- ✓ развитие у детей психических процессов: мышления, внимания, воображения, памяти.

Основные элементы

МНЕМОТЕХНИКИ.

Мнемотехника


Мнемоквадраты



Мнемодорожки



Мнемотаблицы



Мнемоквадраты

– это понятные изображения, которые обозначают одно слово, словосочетание, его характеристики или простое предложение.

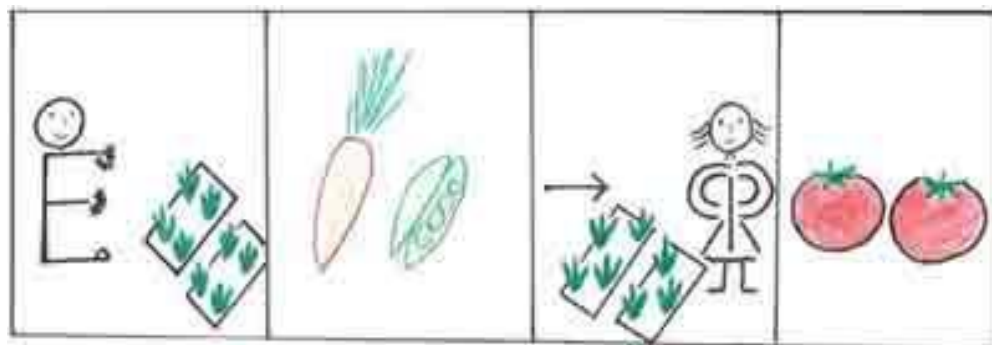


Мнемодоро

- это квадрат из 3-4 картинок, по которым можно составить небольшой рассказ в 2-3 предложения.




*У Егора огород,
Там морковь и горох.
Справа огород
Федоры,
Там растут помидоры.*



Мнемотаблицы

- самая сложная структура. Цы Они представляют собой изображения основных звеньев, в том числе схематические, по которым можно запомнить и воспроизвести целый рассказ или даже стихотворение.

*Шуршат осенние кусты.
Шуршат засохшие цветы
Шуришит камыш.
И дождь шуришит.
И мышшь шуриша,
В нору спешит.
А там тихонечко шуришат
Шесть шустрых,
маленьких мышшат.*



Мнемотаблицы- использование

Мнемотаблицы в дошкольном образовании используются для:

- обогащения словарного запаса, при обучении составлению рассказов, пересказов, отгадывании загадок, заучивании стихов;
- в режимных моментах;
- в самостоятельной деятельности.



Составление описательного рассказа

Чтобы описать предмет, его надо осознать, а осознание - это анализ. Здесь важно научить выделять признаки предмета.



Мнемотаблицы при разучивании СТИХОТВОРЕНИЙ

На каждое слово или маленькое словосочетание придумывается картинка (изображение); таким образом, все стихотворение зарисовывается схематически.











Пересказ

Внимание концентрируется на правильном построении предложений, на воспроизведении в своей речи необходимых выражений.



Отгадывание загадок

		
Угли	пылают,	совком не достать.
		
Ночью их видно,	а днем не видать.	

	100	
		?
Сидит дед во 100 шуб одет. Кто его раздевает, тот слезы проливает. Кто это? (лук)		
без		
		?
Без окон, без дверей Полна горница людей. Что это? (огурец)		

Этапы работы по МНЕМОТЕХНИКИ

Весь процесс запоминания разделяется на четыре этапа:

-кодирование элементов информации в зрительные образы;

-собственно сам процесс запоминания;

-запоминание последовательности информации;

-закрепление информации в мозге.

Заключе

ние

В результате использования мнемотаблиц:

- ✓ Расширяется не только словарный запас, но и знания об окружающем мире.
- ✓ Появляется желание пересказывать — ребенок понимает, что это совсем не трудно.
- ✓ Заучивание стихов превращается в игру, которая очень нравится детям.
- ✓ Это является одним из эффективных способов развития речи дошкольников.



**Спасибо за
внимание**