



Использование планшета «Логико-малыш» в ДОУ



Презентацию подготовила:
Учитель-логопед МБДОУ д/с
№66

Карабанова Наталья
Николаевна






В Логико-Малыш играют дети по всему миру. Пособие, придуманное немецкими авторами Дорис Фишер и Манфредом Криком, признано в Германии одним из лучших в мире учебно-игровых пособий для дошкольников. Оно переведено на 24 языка и используется в 30 странах, в том числе в России. «Логико-Малыш» представляет очень широкий спектр заданий и занимательных упражнений по самым разным областям знаний для детей, начиная от 3-х лет, при этом даже ребёнок, который не умеет читать, может работать с пособием самостоятельно и проверять, правильно ли он выполнил задания.







Что представляет из себя «Логико-малыш» у нас?



Это пластмассовый планшет размером 23*28 см с подвижными фишками разных цветов и множество комплектов карточек с заданиями, которые приобретаются дополнительно.

В каждом комплекте содержится 8 двухсторонних карточек, а также методические указания для родителей и педагогов.





- Комплекты карточек к "Логико-малышу" выпускаются по разным направлениям развития и для разных возрастных групп.
- Карточки по конкретному направлению развития сохраняют последовательность и преемственность в изложении материала как в отдельном комплекте, так и между различными комплектами карточек для разных возрастных групп, что обуславливает их оптимальное применение в учебном процессе детского сада, лица или в семье.
- Каждый комплект карточек содержит 8 цветных иллюстрированных карточек по конкретной теме, находящихся в отдельной папке.
- В каждой карточке содержатся 6 вопросов. Карточки выполнены из высококачественного прочного картона.
- Каждый комплект карточек сопровождается необходимыми методическими рекомендациями и пояснениями для методистов, воспитателей, родителей.

КАК РАБОТАТЬ С ПЛАНШЕТОМ "ЛОГИКО-МАЛЫШ":

- Все фишки расположите в нижнем ряду планшета
- Выберите карточку из комплекта.
- Вставьте карточку в планшет вопросной стороной к себе (сверху зеленая полоса с вопросом).
- Внимательно рассмотрите карточку.

Вы видите 6 изображений на основном поле (они отмечены кружками, стрелочками или другими знаками в цвет фишек) и 6 изображений в правом вертикальном ряду. Между ними нужно найти логическую связь - подобрать пары. Выберите одно изображение основного поля, найдите фишку соответствующего цвета и передвиньте ее к правильному ответу в правом ряду карточки. Таким образом выполните остальные задания.





- Переверните карточку для проверки результата. Цвета фишек на планшете и кружков на карточке должны совпасть.
- В случае ошибки верните фишку на исходное место, переверните карточку и постарайтесь найти правильное решение.
- Снова проверьте результат на ответной стороне.
- На ответной стороне на красной полосе расположены дополнительные вопросы или темы для бесед.



Пособие «ЛОГИКО-Малыш» позволяет:



- Быстро осуществлять контроль уровня знаний и развития детей;
- В игровой форме закреплять и систематизировать освоенный материал, учитывая индивидуальные особенности каждого ребенка;
- Комплексно развивать логическое мышление, внимание, память, воображение и речь;
- Долгие годы использовать планшет, постепенно пополняя комплект новыми карточками;
- Повторять и закреплять полученные ранее знания, используя уже имеющиеся комплекты карточек;
- Постепенно комплектовать и дополнять методический фонд детского сада (лица, семьи) вновь выпускаемыми комплектами карточек.



СПАСИБО ЗА ВНИМАНИЕ!!!

