

Конспект занятия
по легоконструированию
и моделированию
«Наш аквариум»
(подготовительная группа)



Выполнили:
Хоботова Ирина Николаевна
Каменская Любовь Николаевна
МАДОУ ЦРР Д/С № 10 «Чайка»,
город Светлый

Цель: Развивать творчество детей средствами конструирования из конструктора LEGO.

Задачи:

- * сформировать у детей устойчивый интерес к конструктивной деятельности через закрепление знаний об аквариумах и аквариумных обитателях;
- * развивать умение анализировать, выделяя характерные особенности предмета, функциональные части, устанавливать связь между их назначением и строением, формировать умение выражать задуманное посредством конструктора LEGO;
- * совершенствовать умение детей строить по предложенным схемам, инструкциям, учитывая способы крепления деталей LEGO;
- * развивать внимание, способность сосредоточиться, память, логическое мышление, мелкие мышцы кистей рук (моторику);
- * воспитывать бережное отношение к природе, уважение к своему и чужому труду.

Стеклянный домик у меня
С прозрачною водой
С камнями и песком на дне
И рыбкой золотой.
(аквариум)





Виды аквариумов



Виды аквариумных рыбок






Игра «Доскажи словечко»

- * Рыбки плавают в пруду и играют ... (в чехарду) .
- * Тёплым днём резвятся, дружно... (веселятся) .
- * Летом весело играть и друг друга ... (догонять) .
- * По воде спешат круги. Рыбка, рыбку... (догони!
- * Чешуя блестит как искры, плавники взлетают... (быстро) .
- * Влево, вправо, вниз и вверх – на пруду беззвучный... (смех) .

Лего рыбки



Физкультминутка

Рыбки весело резвятся
В чистой тёпленькой воде,
То сожмутся, разожмутся,
То зароются в песке.

Виды водорослей



Пальчиковая гимнастика «Рыбки»


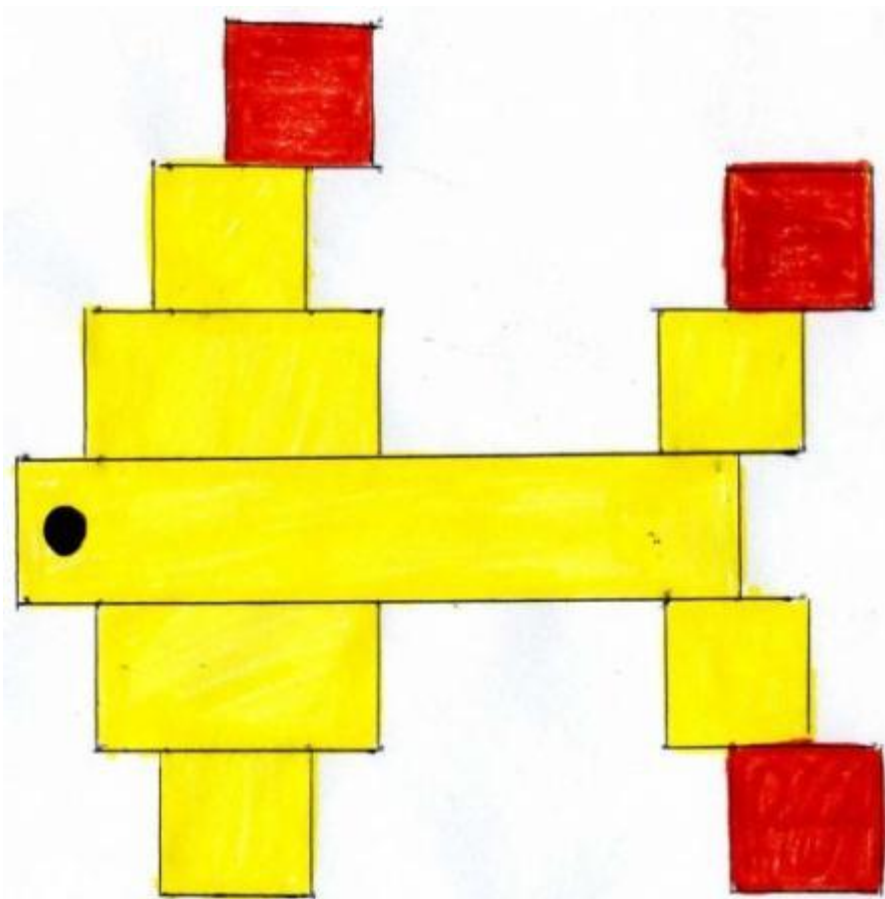
На закате дремлет пруд. (Кладут руки под щеку)

По воде круги идут (Рисуют большие круги руками в воздухе)

Это маленькие рыбки (Руками имитируют «рыбку»)

Разыгрались там и тут. (Сжимают и разжимают пальцы, кружась на месте)

Схемы



Результат работы детей





Спасибо

за

внимание!