

А Б В Ж Е З К



А Б В Д Е Ж З И К

**Итоговое
родительское
собрание
в 1 «в» классе
2014-2015 учебный год**

Вопросы



- **Каким был этот год для вашей семьи?**
- **С какими проблемами столкнулись?**
- **Что вас радовало в общении со школой?**
- **Что огорчало?**

Чтение

• **Высок.** – 29 чел.

чтения

норма техники

• **Средн.** – 0 ч.

на конец учебного года

• **Низ.** – 0 ч.

30- 40 слов в минуту.

□ **Без ошибок** – 8 человек

□ **1-2 ошибки** – 12 человек

□ **3 и более ошибок** – 9 человек

□ **Целыми словами** – 21 человек

□ **Слово – слог** – 8 человек

□ **Выразительно** – 19 человек

□ **Осознанно** – 25 человек



Наши итоги

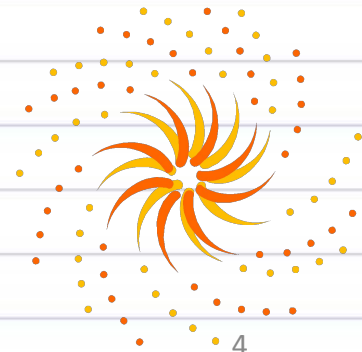


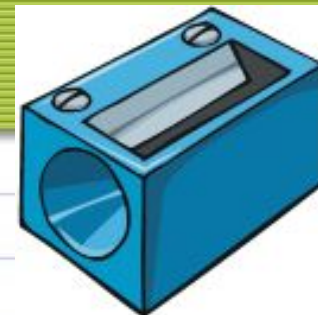
Год – 90% качества обучения

Отлично – 11 человек

Хорошо – 15 человек

**Удовлетворительно - 3 человек (русский язык,
математика)**





Домашнее задание на лето





**Тренировать
умения
планировать
свои действия и
чувствовать**

**Обязательны прогулки,
физические нагрузки,
спорт, подвижные игры.
Еда и сон вовремя.**



Чтение - не наказание



- ❖ *Не пытайтесь заставить ребенка читать, когда он активно настроен на другое занятие.*
- ❖ *Читает вслух – играет в театр.*
- ❖ *Чтение правильное,*
- ❖ *Читаем детские журналы и комиксы, разгадываем кроссворды.*

Главное, чтобы **ЧТЕНИЕ**

составило достойную

конкуренцию

телевизору,

планшету и т.д.



Пишем без грязи



– развиваем

мелкую

МОТОРИКУ

- 1. Тренируем мелкую моторику – лепка, аппликация, рисование.
- 2. Раскрашиваем – штрихуем в разных направлениях - картинки цветными карандашами. Основная задача - штрихи ровные, одинаковые по интенсивности, не вылезают за границы

Альтернатива русскому языку

- 1. Игра в «Города» очень полезна –
 - Придумать слово не на первый, а на второй, третий звук предыдущего слова

Разделить слово не на звуки, а на слог


- 2. Писать **Часто**

но **мало!**



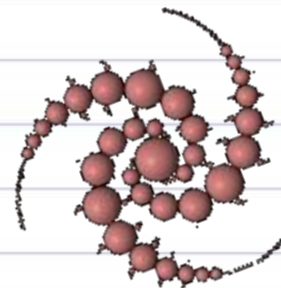
Нескучная математика

- ❖ Сладкая арифметика
- ❖ Крестики-нолики
- ❖ Прямой и обратный счет
- ❖ **Таблица сложения и вычитания в пределах 10, 20**
выучить до автоматизма



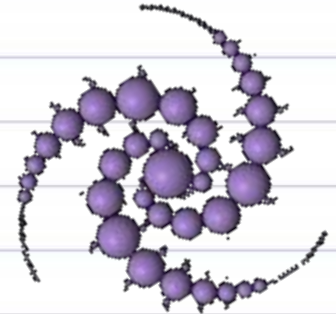
Что понравилось в 1 классе?

- много детей
- интересные перемены
- учиться
- кружок театрального искусства,
уроки письма
- русский язык, музыка
- математика
- учиться
- всё
- учительница и все уроки
- новая доска и все мои одноклассники
- разные, интересные задания
- цветы в классе
- ноутбук на уроке информатики



Что не понравилось в 1 классе?

- дверь, холодно
- когда не слушаются дети
- длинные уроки
- Когда задают глупые вопросы
- когда дети бегают на переменах
- русский язык
- шум



Что жду от 2 класса?

- что то новое
- много уроков
- интересные уроки
- чтобы было тихо
- много цветов
- информатику
- отдельные парты
- больше уроков русского языка
- уроки с компьютерами
- получать одни «5»
- конфеты
- красивый класс
- новые кружки



Что нас ждёт во 2 классе?

1. Математика
2. Русский язык
3. Литературное чтение
4. Окружающий мир
5. Технология
6. Изобразительное искусство
7. Музыка
8. Физическая культура
9. Английский язык

Дополнительные занятия:
Занимательный русский язык.
Логика.



ПОРТФОЛИО



ИЗДАТЕЛЬСТВО
ДЕТСТВО



22.05.2015

<http://aida.ucoz.ru>

Я себе желаю ...

- удачи
- хорошо учиться
- чтобы рядом были брат и мама
- хороших друзей
- хороших отметок
- всего хорошего
- добрых новых учителей
- веселья
- успеха
- новую форму
- всё новое
- научиться лучше читать
- быть умным



Я желаю своим родителям...

- здоровья
- долго жить и любви
- чтобы меня любили
- счастья
- чтобы была мама доброй
- удачи
- чтобы помогали нам учиться
- быть красивыми
- много добра
- больше разговаривать с нами



Я желаю учителю...

- любви, счастья, добра
- здоровья
- больше ставить «5»
- чтобы никогда на нас не обижалась
- удачи и хороших учеников
- чтобы нас хорошо учила
- хорошей жизни
- красоты
- радости
- хорошо отдыхать
- чтоб мечты сбывались





БОЛЬШОЕ СПАСИБО!

**Успех человека, безусловно, заслуга
его**

**самых близких людей с незаметными,
на**

**первый взгляд, ежедневными
усилиями,**

**трудом, терпением и
ответственностью.**

**Я благодарю Вас за творческий
подход и**

Спасибо за внимание

