

Муниципальное бюджетное общеобразовательное учреждение
«Средняя общеобразовательная школа №5»
группы общеразвивающей направленности для детей дошкольного возраста



МАСТЕР КЛАСС ДЛЯ РОДИТЕЛЕЙ ПО ИЗГОТОВЛЕНИЮ КНИГИ ДЛЯ МАЛЫШЕЙ «УГАДАЙ- КА».


Воспитатель: Шишова Ольга Владимировна
г. Югорск
2016г.

Для изготовления книги необходимо:






- - ткань ситец разного цвета (для страниц)
- -ткань разных фактур .
- - клеевой флизелин
- -картинки для составления страниц.
- -тесьма для украшения
- - вязанные крючком цветы(для оформления)
- -пуговицы разного размера и формы
- -нитки, ножницы, иголки.
- -швейная машинка.

Подготовка страниц книги:


1. Выбрала ткань разных цветов для страниц книги.
2. Для того, чтобы страницы были плотными, проклеила их клеевым флизелином при помощи утюга с двух сторон.



Подобрала картинки для
ИЗГОТОВЛЕНИЯ КНИГИ




Подготовила заготовки из ткани для оформления страниц.






Пришила подготовленные заготовки из ткани на швейной машине















Прошила страницы между собой,
оформила обложку книги.

