


Как оформить «Читательский дневник»


Кл. руководитель Демина В.О.



**Совершенствование
техники чтения – одна из
главных задач обучения
младших школьников.**

Ведение читательского дневника позволит:

- 1) полюбить книгу и процесс чтения;
- 2) повысить качество чтения;
- 3) расширить кругозор читателя;
- 4) развить его творческие способности;
- 5) научить ребенка делать выводы из прочитанного, помочь ребенку лучше запомнить и понять произведение.



Главная цель ведения Читательского дневника – не нагрузить ребенка и родителей дополнительной работой, а научить делать выводы и развивать культуру читателя.

Как оформить «Читательский дневник»

- На титульной странице нужно написать: «Читательский дневник», своё имя и фамилию, класс (можно оформить обложку по своему усмотрению).

В тетради укажите:

- дата чтения
- название произведения
- автор
- главные герои
- мои впечатления о прочитанном «О чем?» Здесь ребенок с помощью родителей записывает в 1-2 предложениях основную мысль текста.



При написании информации о прочитанной книге, вы можете придерживаться образца, данного в таблице.

Дата	Название произведения	Автор	Имена и главные герои	Мои впечатления о прочитанном
30.01.2015	"Неизвестный цветок"	Андрей Платонович Платонов (настоящая фамилия Климентов) родился 1 сентября 1899 года в Ямской Слободе, предместье Воронежа.	1. Даша 2. Неизвестный цветок	Это история маленького цветочка, который хотел жить. Мне стало очень грустно, когда я прочитал, что неизвестный цветок умер. Сказка учит нас не бояться трудностей, а делать всё, чтобы «не жить печально».

Вот вопросы в помощь:

- Опишите внешность героя.
- Назовите черты его характера.
- Каковы его любимые занятия?
- Кто его друзья? Какие они?
- Хотел ли бы ты быть похожим на этого героя? Чем?
- А есть ли такое, что тебе в нем не нравится? Почему?

Какой отрывок из книги понравился больше всего? О чем он? Почему он оставил тебя равнодушным?

ОБЛОЖКА ДНЕВНИКА

Читательский ДНЕВНИК

Владелец: _____

Школа: _____

Класс: _____



ОБЛОЖКА ДНЕВНИКА




ОБЛОЖКА ДНЕВНИКА

Читательский дневник

Владелец: _____

Школа: _____

Класс: _____



СТРАНИЦА ДНЕВНИКА

Автор и название книги

Главные герои:

Сюжет:

Моё мнение:

Дата чтения:

Число страниц:



Памятка

“УЧИСЬ ЧИТАТЬ ПРАВИЛЬНО”

Следи, чтобы глаза двигались по строчке.

Старайся не возвращаться к чтению прочитанного слова, если понял его.

При чтении будь внимателен к каждому слову.

Старайся понять, о чём читаешь.

Читай ежедневно: вслух, про себя..

ТРЕНИРУЙСЯ В ЧТЕНИИ КАЖДЫЙ ДЕНЬ

