




# Как помочь ребёнку полюбить чтение?

Люди перестают мыслить,  
когда они перестают читать.

Д. Дидро



# Как обстоят дела с ЧТЕНИЕМ в ВАШИХ СЕМЬЯХ?



- Читают ли родители тебе книги?  
да - 54%                      нет - 46%
- Принято ли обсуждать прочитанные  
книги, делиться впечатлениями?  
да - 79%                      нет - 21%



- Книгу для чтения выбираешь сам или тебе советуют родители?

сам - 67%                      родители - 33%

- Интересуются ли родители тем, какие книги ты читаешь в настоящее время?

да - 87%                      нет - 13%

- Любишь ли ты ходить с родителями в книжный магазин?

да - 83%                      нет - 17%



• Считаешь ли ты книгу подарком?

да - 79%

нет - 21%

• Радуетесь ли, когда тебе дарят книгу?

да - 87%

нет - 13%

• Какую книгу ты читаешь в настоящее время?


Не читают - 17%

«Капельки солнца» - 17%

Книги - 66%




# Тест «Читательские умения ребенка»




- Любит ли ваш ребенок слушать сказки и рассказы?
- Способен ли их пересказать?
- Возникает ли у него желание читать книги самостоятельно?
- Вашего ребенка больше интересует содержание, чем картинки в книге?





- Имитирует ли он чтение вслух, подобно взрослым?
- Интересуют ли его книги познавательного характера (о животных, кораблях, странах)?
- Пытается ли ваш ребенок «писать» собственные книги?
- Внимателен ли он во время вашего чтения ему?





- Он аккуратно хранит свои любимые книги?
- Чтение для него приносит удовольствие?
- Ваш ребенок имеет хороший словарный запас?
- Он понимает смысл большинства сложных слов?






- В разговоре он оперирует развернутыми предложениями?
- Ваш ребенок способен пересказать то, что прочитал сам или услышал?
- Ваш ребенок с радостью учится читать?
- Ваш ребенок знает много стихов и песен?






# Советы родителям



- Читайте вслух с ребёнком не менее 15 минут в день.
- Перед чтением уберите отвлекающие предметы, проветрите комнату.
- Во время чтения выясняйте значения трудных слов, рассматривайте иллюстрации.





- Беседуйте о прочитанном, о том, чему учит книга, что нового ребёнок узнал.
- Предложите ребёнку нарисовать картинку к самому интересному отрывку из книги или выучить его наизусть.



Умнейшие советы  
американского психолога В.  
Уильямса




- Наслаждайтесь чтением сами и вырабатывайте у детей отношение к чтению как к удовольствию.
- Пусть дети видят, как вы сами с удовольствием читаете: цитируйте, смейтесь, делитесь прочитанным...
- Показывайте, что вы цените чтение, покупайте книги, дарите их сами.



- На видном месте дома повесьте список, где будет отражен прогресс ребёнка в чтении (сколько книг прочитано, скорость чтения).
- В доме должна быть детская библиотека.
- Собирайте книги на темы, которые вдохновят детей ещё что-то прочитать об этом (о динозаврах, о космосе, о растениях и т.д.)
- Поощряйте дружбу ребёнка с детьми, которые любят читать. Разгадывайте с детьми кроссворды, читайте комиксы.





- Поощряйте чтение детей вслух, когда это только возможно, чтобы развить их навык и уверенность в себе.
- Детям лучше читать короткие рассказы, а не большие произведения: тогда у них появляется ощущение законченности и удовлетворения.





**И всё у вас будет  
прекрасно !**

### Техника чтения

1 класс - 30 - 40 слов в минуту

2 класс - 55 - 60 слов

3 класс - 75 - 80 слов

4 класс - 95 - 100 слов

