



Как составить реферат

Библиотека МБОУ ПГО
«Пышминская средняя
общеобразовательная школа»



- ▣ **Реферат** – это краткое изложение (в письменной форме) содержания книг, статей на определенную тему;
 - доклад по той или иной проблеме, подготовленный на основе глубокого анализа первоисточника или другой литературы, обобщение фактического материала;
 - доклад на определенную тему, включающий обзор соответствующих литературных и других источников.
- 

Реферат есть краткое
изложение сущности какого-
либо вопроса.

Этапы работы над рефератом


1. Выбор темы реферата.
2. Уточнение целей и задач предстоящей работы, её объёма и сроков исполнения.
3. Поиск и отбор источников информации по теме.
4. Классификация выписок, сделанных при чтении рассматриваемых источников.
5. Анализ и переработка найденной информации.
6. Составление плана реферата.
7. Подготовка связного текста реферата.
8. Оформление ссылок.
9. Оформление списка источников информации.
10. Редактирование и окончательная запись текста реферата.
11. Получение рецензии на реферат.
12. Написание автореферата.
13. Публичная защита реферата.

Требования к оформлению реферата

Основные требования к написанию и оформлению реферата

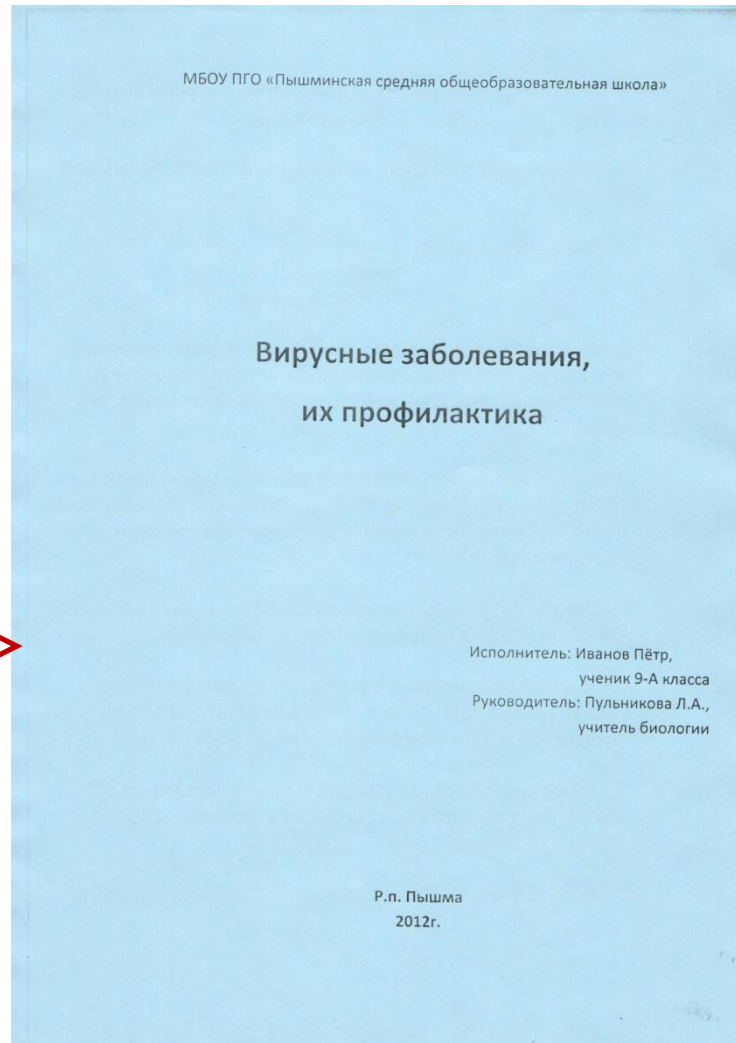
1. Текст реферата печатается на листах формата А4 с одной стороны;
2. Требования к полям: левое - 3,5 см.
правое - 1-1,5 см.
верхнее и нижнее – 1,5-2 см.;
3. Нумерация страниц начинается с титульного листа, но на нем не проставляется. Страницы, на которых выполнены приложения, нумеруются. Приложениям присваиваются номера.
4. Каждая новая часть плана печатается на новой странице. После заголовка точка не ставится. Заголовок располагается в центре строки. Его можно подчеркнуть или выделить жирным шрифтом.
5. Список литературы располагается на последней странице. Фамилии авторов книг печатаются по алфавиту.
6. Цитаты заключаются в кавычки с указанием в скобке ссылки на источник (номер книги в алфавитном списке литературы и номер страницы в этой книге (2; 45)).
7. Объем реферата для учащихся 9 класса составляет 15 страниц машинописного текста, для 11 класса – 25-30 страниц (без приложений).
8. Номер страницы ставится в верхнем правом углу листа.

Структура реферата:

- титульный лист;
 - план;
 - введение;
 - основная часть;
 - заключение;
 - список литературы;
 - приложения.
- 

Титульный лист реферата

Образец >



Список использованных источников

Библиографическое описание книги

Высоцкий В.С. Нерв: Стихи. – М.: Современник, 1981. – 239 с.

Статья из сборника

Венецкий С.М. Погубивший Рим: [свинец] //Рассказы о металлах. – М.: Metallургия, 1985. – С.189-192

Статья из периодического издания

Носова О. В Болгарии заговорили о том, что Тодору Живкову помогли умереть //Комс. Правда. – 1999. – 13 авг. – С. 5.

Интернет - источники

Арестова, О. Н. Региональная специфика сообщества российских пользователей сети Интернет [Электронный ресурс] / О. Н. Арестова, Л. Н. Бабанин, А. Е. Войскунский. - Режим доступа:
<http://www.relarn.ru:8082/conf/conf97/10.html>.

Образец >

Приложения:

- таблицы;
- диаграммы;
- графики;
- чертежи;
- фотографии;
- рисунки;
- схемы;
- копии подлинных документов.

«Ни одну серьёзную
экономическую, социальную,
техническую задачу нельзя
успешно решить без переработки
значительных объемов
информации»

Гендина Н.И.