



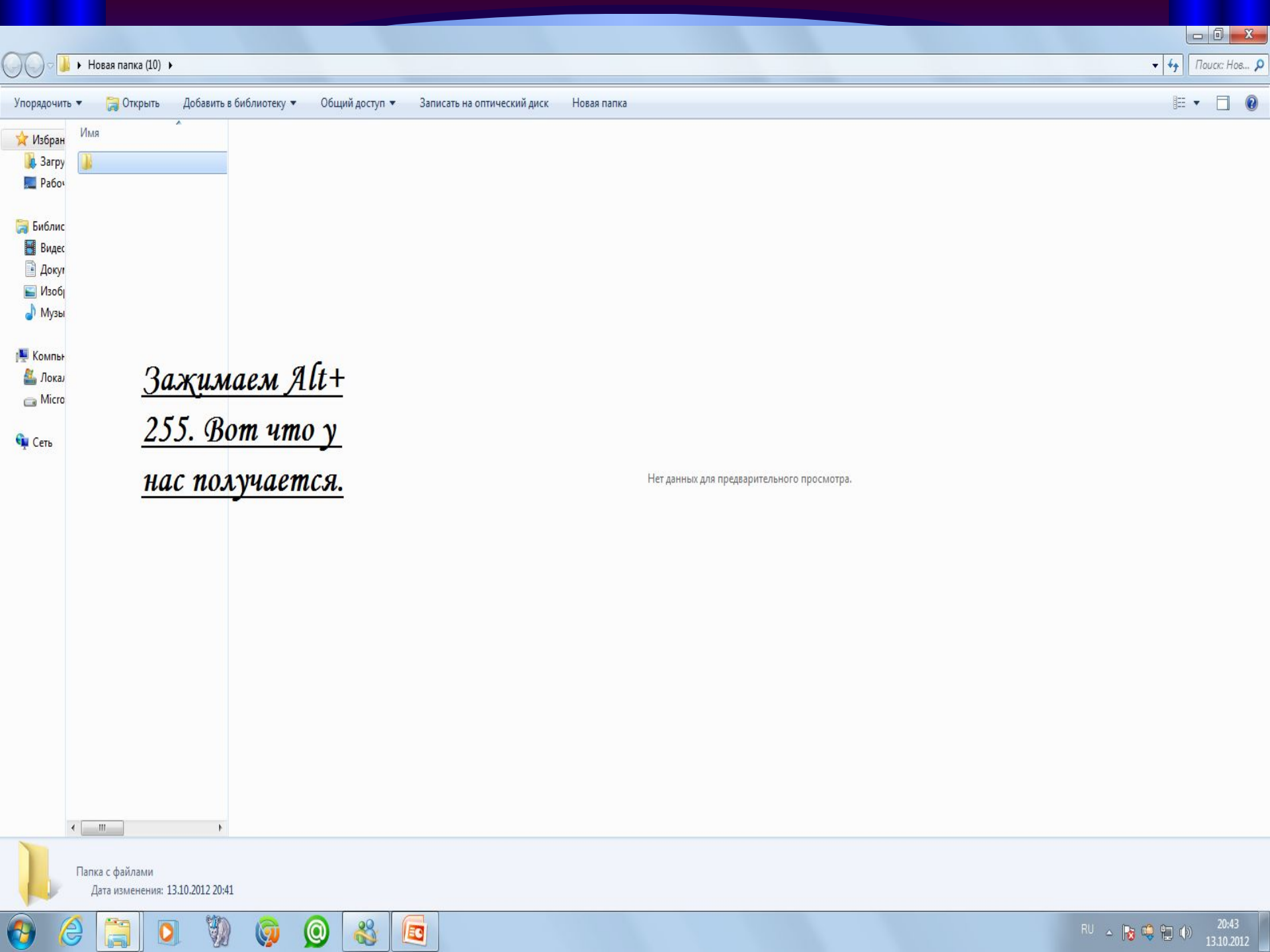
Как создать невидимую папку.

Для начала создадим папку и
не переименовываем ее (след.
слайд)

- Имя
 - Новая папка
- Избран
- Загру
 - Рабоч
- Библиот
- Видео
 - Докум
 - Изобра
 - Музыка
- Компью
- Локал
 - Микро
- Сеть

Нет данных для предварительного просмотра.

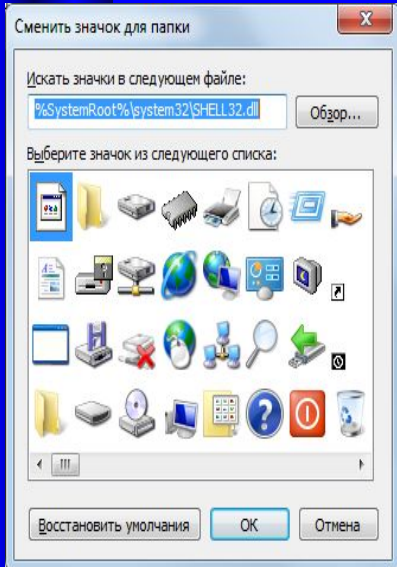
Новая папка
Папка с файлами
Дата изменения: 13.10.2012 20:41



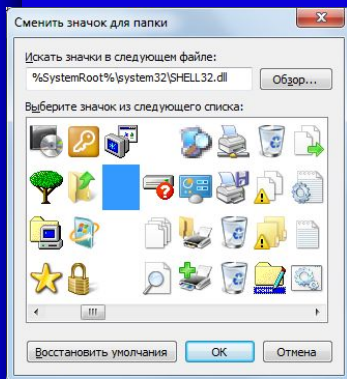
Зажимаем Alt+
255. Вот что у
нас получается.

Нет данных для предварительного просмотра.

Папка с файлами
Дата изменения: 13.10.2012 20:41



Свойства -
Настройка -
Сменить значок.



Аққуратно
листаем,
находим
невидимый
значок,
нажимаем "Оқ" -
"Преминить" -
"Оқ". ГОЛІОВО!