




# Мультимедийный проект- Заюшкина избушка.

Авторы проекта:

Райтман Анастасия и Карина  
Гимназия 1748 «Вертикаль» 2 класс.

Москва 2017.





# Цель проекта:

Научиться создавать мультфильмы в домашних условиях.

# Задачи проекта:

Выбор произведения.

Создание главных героев и действующих лиц.

Оформление декораций и освещения.

Выбор технических средств для создания видеоряда.

Озвучивание фильма, выбор музыкальных инструментов.

Монтаж мультфильма.







Первый герой сказки – ПЕТУХ.


Он появился задолго до того, как мы решили создать этот проект.

Он был настолько хорош, что нам захотелось сделать сказку с его участием.

Сказок с петухом – много, а мы взяли русскую народную сказку Заюшкина избушка. Она добрая, интересная, с хорошим концом и учит нас тому, что даже у самых маленьких найдутся защитники и появятся друзья.








Мы подобрали и создали остальных героев.

Нарисовали основной фон и сделали декорации и освещение.







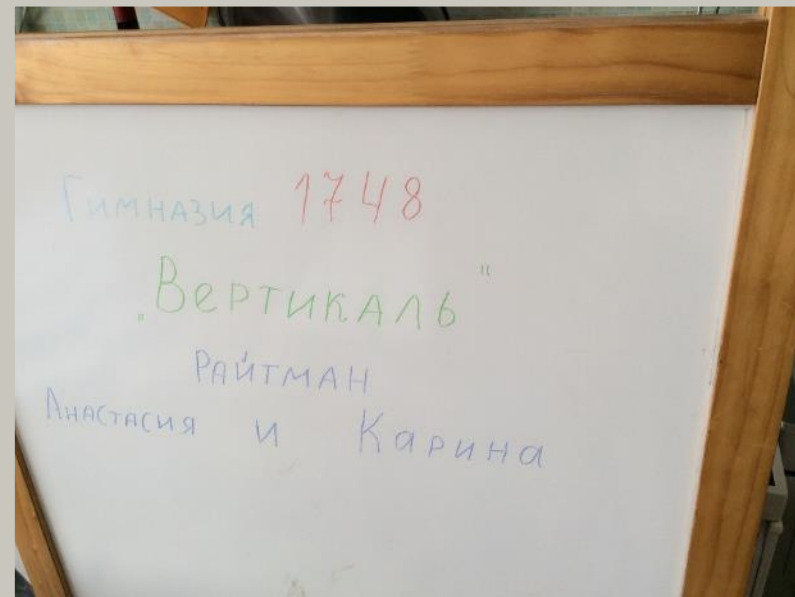
Для видео записи использовали планшетный компьютер с программой для создания мультфильмов - STOP MOTION. Мы снимали кадр, перемещали героев по сцене, снова делали кадр, опять перемещали всех и так далее...



Всего: 1429 кадров.

Видео съемка:  
5 часов без перерыва.

Вся работа: 18 часов.








Последний этап –  
озвучивание мультфильма.  
Для народной сказки лучше  
всего подходят народные  
инструменты:

- СВИРЕЛЬ
- ГЛИНЯНАЯ СВИСТУЛЬКА  
С ВОДОЙ
- ДРЕВНИЙ МУЗЫКАЛЬНЫЙ  
ИНСТРУМЕНТ ОКАРИНА
- МАРАКАСЫ







Наш мультфильм получился добрый, светлый и музыкальный. Его можно показывать даже самым маленьким зрителям, в нём хорошая музыка, там нет очень СТРАШНЫХ героев: Бабы-Яги, Кощея или ведьмы, и он хорошо заканчивается.

