


Как воспитать гармоничную личность



Выполнила: воспитатель
группы раннего возраста
Буцаева Оксана Дмитриевна



Не каждому суждено стать великим художником или композитором, но из каждого ребенка можно вырастить гармоничную личность: всесторонне развитую, умеющую понимать и ценить прекрасное. Для этого нужно поощрять в детях тягу к творчеству.

Рисование и лепка



учат детей замечать красоту в окружающем мире и отображать ее

Купите малышу в 1-1,5 года пальчиковые краски или дайте ему немного теста. Когда детки оставляют отпечатки ладошек на бумаге, разминают тестовый комоч, они учатся усидчивости, сосредоточенности, внимательности, развивают моторику, а через нее – речь (нервные окончания на пальцах передают импульсы в отдел головного мозга, отвечающий за речевые навыки).




В 2 года



объясните крохе, как получить из отпечатков ладоней изображение крыльев бабочки на листе, цветка, как раскатать тесто скалкой в кружочек.

В 3 года

покажите ребенку, как рисовать фломастерами контуры предметов, как изображать движение – идущего человека или бегущую собачку.



В 4 года

ребенок способен освоить рисование кистью и карандашами, понять, что такое светотени. Он может уже лепить узнаваемые фигурки из пластилина, глины.





Если вы заметили, что малыш любит детально рассматривать предметы, иллюстрации в книгах, проводя по краям изображений пальцем, много рисует, использует для создания «картин» нестандартные материалы (крупы, рассыпанные на столе, камушки на песке у водоема), вероятно, у него есть задатки художника. Помогите таланту раскрыться, записав ребенка в кружок рисования.

МУЗЫКА



Чтобы научить ребенка выражать эмоции через пение, хвалите его, даже если он поет нечто невнятное.

Пение развивает не только музыкальность, но и память, образное мышление, дикцию, чувство слога, ритма. Оно укрепляет голосовые связки, легкие, воздействует успокаивающе на психику, помогает деткам раскрыться, не держать переживания в себе.



В 1 – 1,5 года




Включайте малышу детские песенки. Повторяйте с ним чирикание птиц, лай собак, коровье мычание и другие природные звуки.



В 2 года

для постановки голоса упражняйтесь с малышом петь то басом, словно волк, то высоким тонким голосом, как мышонок.



В 3 года



скрипка

можно начинать учить ребенка музыкальной грамоте: покажите ему, как звучат разные инструменты, расскажите, какие бывают ноты.



барабан

С 4 лет

можно осознанно знакомить детей с классической музыкой.





Если же ваш малыш постоянно что-то мурлычет себе под нос, оживляется при звуках любой мелодии, подпевает исполнителям на телеэкране, интересуется музыкальными инструментами, распознает их, пытается извлекать звуки из различных предметов в доме, то у него явно музыкальные способности. Запишите ребенка на занятия вокалом, а в дальнейшем в музыкальную школу.

Танец



Многие дети любят танцевать. Поддерживайте в них этот настрой, так как танцы вызывают положительные эмоции, укрепляют здоровье.

В 1-1,5 года малыш может двигаться под музыку как получится. Предлагайте ему изображать разных животных (махать ручками, как птица крыльями, прыгать, как кенгуру и т.д.) В 2-3 года показывайте несложные танцевальные движения: кружения, раскачивания, хоровод.





Танцы укрепляют позвоночник и способствуют поддержанию хорошей осанки, раскрепощают психику, направляют энергию, которой у детей бывает слишком много, в нужное русло.

Ребенка, который вскакивает с места при звуках музыки и начинает двигаться, задействуя в танце все части тела, пытается копировать танцоров, увиденных по телевизору, имитирует танцы с куклами и плюшевыми игрушками, стоит отвести в хореографическую студию. У него наверняка танцевальный талант.



Но если ребенок с удовольствием ходил, к примеру, на танцы, а потом вдруг стал отказываться это делать и начал проситься на рисование или в спорт, не стоит его заставлять продолжать начатое. Позвольте попробовать себя в новом деле. Он ведь еще только ищет призвание. Помогите маленькому человечку нащупать то занятие, которое по-настоящему захватит его. Возможно, оно станет увлечением на всю жизнь или даже любимой профессией.

СПАСИБО ЗА ВНИМАНИЕ

СПАСИБО ЗА ВНИМАНИЕ