

Картотека гимнастики после сна для детей средней группы (4-5 лет)

Подготовила

Воспитатель д/с

«Ромашка»

Чернышева Марина

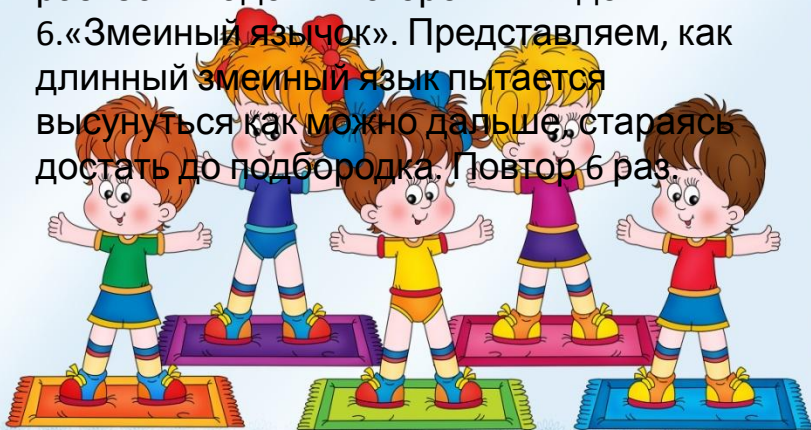
Евгеньевна



СЕНТЯБРЬ

Комплекс 1

1. И. П. : лежа на спине, руки вдоль туловища. Согнуть колени, ноги подтянуть к груди, обхватить колени руками, вернуться в и. п.
2. И. П. : лежа на спине, руки в замок за голову, ноги согнуты в коленях. Наклон колен влево, в и. п., наклон колен вправо, в и. п.
3. И. П. : сидя, ноги вместе, руки в упоре сзади. Согнуть ноги в коленях, подтянуть их к груди, со звуком «ф-ф» — выдох, И. П., вдох (через нос).
4. И. П. : то же, одна рука на животе, другая на груди. Вдох через нос, втягивая живот; выдох через рот, надувая живот.
5. И. п. : сидя, ноги врозь, руки внизу. Хлопок в ладоши перед собой — выдох; развести ладони в стороны — вдох.
6. «Змеиный язычок». Представляем, как длинный змеиный язычок пытается высунуться как можно дальше, стараясь достать до подбородка. Повтор 6 раз



Сентябрь

Комплекс 2

1. «Потягушки». И. п. : лежа на спине, руки вдоль туловища, потягивание, и. п.
2. «Горка». И. П. : сидя, ноги прямые, руки в упоре сзади, опираясь на кисти рук и пятки выпрямленных ног, поднять таз вверх, держать, вернуться в и. п.
3. «Лодочка». И. п. : лежа на животе, руки вверх, прогнуться (поднять верхнюю и нижнюю части туловища, держать, вернуться в и. п.
4. «Волна». И. п. : стоя на коленях, руки на поясе, сесть справа от пяток, руки влево, И. П., сесть слева от пяток, руки вправо, и. п.
5. «Послушаем свое дыхание». И. п. : о. с., мышцы туловища расслаблены. В полной тишине дети прислушиваются к собственному дыханию и определяют, какая часть тела приходит в движение при вдохе и выдохе (живот, грудная клетка, плечи волнообразно, тихое дыхание или шумное).



Октябрь

Комплекс 3 «Дождик»

Капля первая упала — кап! Сидя, ноги скрестить «по-турецки». Сверху пальцем правой руки показать траекторию ее движения, следить глазами.

И вторая прибежала — кап! То же проделать другой рукой.

Мы на небо посмотрели, капельки «кап-кап» запели, (посмотреть глазами вверх, не поднимая головы)

Намокли лица. Мы их вытирали. (Вытереть лицо руками, вытянуть ноги)

Туфли, посмотрите, мокрыми стали.

(Потянуться к носкам ног руками)

Плечами дружно поведем и все капельки стряхнем. (Поднять и опустить плечи)

От дождя мы убежим (велосипед)

Под кусточком посидим. (сесть, согнуть ноги к груди, обнять их руками)



Октябрь

Комплекс 4 «Добрый день!»

Ручки, ножки, щечки, ушки очень любят потягушки.

Мы погладим их легонько и проснемся потихоньку.

Где же, где же наши глазки? Отвечайте без подсказки.

Мы прикрыли их ладошкой и погладили немножко.

Глазки вверх мы поднимали, и моргали, и моргали.

Ушко правое ладошкой, ушко левое ладошкой
Все погладили, ребятки, и подергали немножко!

Щечку правую ладошкой, щечку левую ладошкой,
Все погладили, ребятки, и похлопали немножко!

С ручкой правой поиграем, с ручкой левой поиграем

Пальчики соединяем, а потом разъединяем.
(хлопки)

Ножку правую ладошкой, ножку левую ладошкой
Все погладили, ребятки, и потопали немножко!

Значит будем просыпаться, подниматься,
одеваться!



Ноябрь

Комплекс 5 "Кисоньки"

Ну что, кисоньки проснулись?

Сладко-сладко потянулись и на спинку повернулись.

А теперь нам интересно, смотрим мы по сторонам.

Повернем головку влево и посмотрим, что же там?

А сейчас потянем лапки и покажем коготки. (руки перед собой, сжим-разжим кулачки)

Посчитаем, сколько пальцев, где же ваши кулачки?

Мы почти уже проснулись, приготовились бежать.

Ну-ка ножки вы готовы? 1, 2, 3, 4, 5. (велосипед)

Чтобы не зевать от скуки, сели и потерли руки (руки вытянуть вперед, потереть)

А потом ладошкой в лоб - хлоп-хлоп,

Щеки заскучали то же? Мы и их похлопать можем

Ну-ка, дружно не зевать 1, 2, 3, 4, 5.

А теперь уже, гляди, добрались и до груди. (встать на колени)

Постучим по ней на славу сверху, снизу, слева, справа.

Молодцы мои котята, а теперь пойдём играть.

(наклоны в стороны)

Руки к солнцу поднимаем и сто раз мы приседаем.

(стоя на коленях, приседать)

Отдыхать умеем то же. Руки за спину положим.

Вытянемся и легко, легко подышим.



Ноябрь

Комплекс 6

1. Лежа на спине, руки вдоль туловища, руки вверх, потянуться, руки вперед, и. п.

2. И. П. : лежа на спине, руки вдоль туловища, носки потянуть на себя, и. п.

3. И. П. : сидя, ноги прямые, руки в упоре сзади, развести носки ног в стороны, и. п.

4. «Пешеход». И. П. то же, переступание пальчиками, сгибая колени, то же с выпрямлением ног.

5. И. П. : сидя, ноги скрестно, руки на поясе, руки через стороны вверх вдох, выдох.



Декабрь

Комплекс 7

Наконец – то мы проснулись, Протирают глаза кулачками.

Сладко, сладко потянулись, Потягиваются.

Чтобы сон ушел, зевнули, Зевают.

Головой слегка трянули. Покачивают головой из стороны в сторону.

Плечи поднимали, Поднимают плечи.

Ручками махали, Руки перед грудью, «ножницы».

Коленки сгибали, Согнуть ноги в коленях.

К груди прижимали. Обхватить руками ноги, прижать.

Носочками подвигали, Носки на себя, от себя поочередно.

Ножками подрыгали. Вытянуть ноги, потрясти ими.

Не хотим мы больше спать Пальчиками или ладошками показать.

Будем весело играть Хлопки в ладоши.



Декабрь

Комплекс 8

1. И. п. - лёжа на спине, руки вдоль туловища. Поморгать глазками.

2. И. п. - лёжа на спине, руки внизу, ладони в «замок». Поднять руки вверх за голову, потянуться и сделать вдох. Вернуться в и. п. - выдох.

3. И. п. - лёжа на спине, руки вдоль туловища, голова прямо. Повернуть голову вправо, вернуть в и. п. То же влево.

4. И. п. - сидя, ноги вместе, руками упор сзади. Поднять правую ногу, согнутую в колене. Вернуться в и. п. То же левой ногой.

5. И. п. - сидя ноги вместе, руки сжаты в кулачки. Наклон вперёд, кулачками стучать по коленям произнося «тук- тук- тук». Вернуться в и. п.

6. «Часы». И. п. - сидя, руки на поясе. Со звуком «тик» выдохнуть и наклониться вперед, со звуком «так» возвращение в и. п. - вдох.



Январь

Комплекс 9

Мы проснулись, улыбнулись, посильнее потянулись.

Первый разик на спине, а потом на животе.

И на левом боку потянулись, и на правом боку потянулись.

Лягте на спинку и продолжаем, ноги вверх мы поднимаем и тихонько опускаем,

Правую ножку поднимем, потянем носочек, тихонько опускаем,

Левую ножку поднимем, потянем носочек, тихонько опускаем,

А теперь мы с вами, дети, поедem на велосипеде. Молодцы, отпустили ножки.

Подбородком грудь достанем, к потолку глаза подняли,

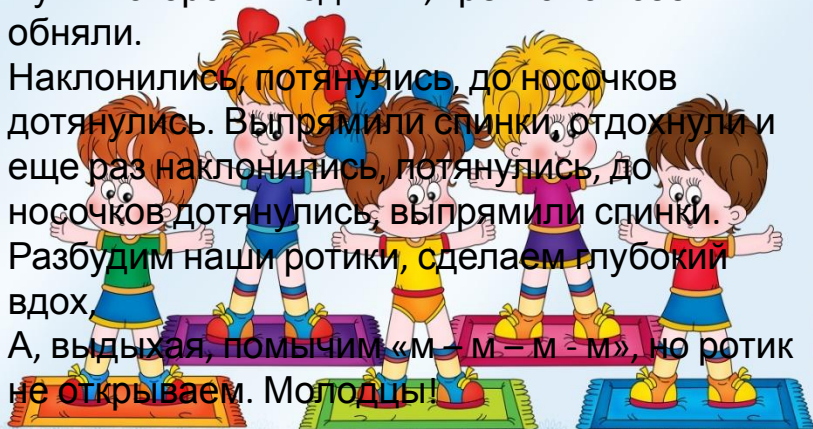
Влево, вправо посмотрели, на кроватку тихо сели.

Руки в стороны подняли, крепко так себя обняли.

Наклонились, потянулись, до носочков дотянулись. Выпрямили спинки, отдохнули и еще раз наклонились, потянулись, до носочков дотянулись, выпрямили спинки.

Разбудим наши ротик, сделаем глубокий вдох.

А, выдыхая, помычим «м – м – м – м», но ротик не открываем. Молодцы!



Январь

Комплекс 10

1. И. П. : лежа на спине, руки вдоль туловища: быстро моргать глазами 1-2 мин.

2. И. П. : лежа на спине, руки вдоль туловища, поднять правую ногу (прямую, и. п., поднять левую ногу (прямую, и. п.

3. И. П. : лежа на спине, руки перед собой «держат руль», «езда на велосипеде», и. п.

4. И. П. : лежа на спине, руки вверх, поворот туловища вправо/влево, и. п.

5. И. П. : лежа на спине, руки за головой, свести локти впереди (локти касаются друг друга) — выдох, и. п., локти касаются кровати — вдох.

6. И. П. : сидя, ноги скрестив, руки на поясе, руки через стороны вверх вдох, выдох.

7. И. П. Сидя, скрестив ноги, руки на коленях. Наклоны к коленям — поочередно к правому, левому.

8. Игра – шутка: хвостик спрячем на подушки, делать будем мы вертушки (игры с одеялом, спрятать выдуманный хвостик под подушку).



Февраль

Комплекс 11

1. И. П. : лежа на спине, руки вдоль туловища, напрячь тело, вдох, держать несколько секунд, расслабиться, выдох.
2. И. П. : лежа на спине, руки в стороны, пальцы сжаты в кулаки, скрестить руки перед собой, выдох, развести руки, в и. п., вдох.
3. И. П. : лежа на спине, руки в замок за голову, поднять прямую левую ногу, поднять прямую правую ногу, держать их вместе, и. п. (одновременно опустить).
4. И. П. : лежа на спине, руки в упоре на локти, прогнуться, приподнять грудную клетку вверх, голову держать прямо (3-5 сек., вернуться в и. п.
5. И. П. : лежа на животе, руки за голову, прогнуться, руки к плечам, ноги лежат на полу, держать, и. п.
6. И. П. : лежа на животе, руки под подбородком, прогнуться, приняв упор на предплечья, шея вытянута — **вдох, выдох.**



Февраль

Комплекс 12 «Самолет»

Пролетает самолет, с ним собрался я в полет (сидя, ноги скрестив, смотреть вверх, не поднимая головы, и водить пальцем за пролетающим самолетом, сопровождая глазами).

Правое крыло отвел, посмотрел, левое крыло отвел, поглядел. (Отвести правую руку в сторону (следить взглядом, то же выполняется в левую сторону).

Я моторчик завожу и внимательно гляжу (Выполнять вращательные движения перед грудью и следить взглядом).

Поднимаюсь ввысь, лечу, возвращаться не хочу (сидя на ногах, выполнять летательные движения).

Крепко зажмурить глаза на 5 сек., открыть (повторить 8-10 раз).

Мы летим, вдруг начался сильный дождь (сидя на коленях, руки за спиной, вытянуть правую руку вперед, ладонью вверх, потом левую; повтор 4-5 раз)

Но вот подул ветер (дыхательное упражнение) и прогнал тучку (вдох носом, задержать дыхание на 1-2 сек., выдохнуть через рот со звуком «у-у-у»). И снова стало светить солнышко (сидя на коленях, поднять руки вверх, наклоны вправо-влево).



Март

Комплекс 13

Глазки открываются, реснички поднимаются (Легкий массаж лица.)

Дети просыпаются, друг другу улыбаются (Поворачивают голову вправо - влево.)

Дышим ровно, глубоко и свободно, и легко.

(Делают глубокий вдох и выдох, надувая и втягивая живот)

Что за чудная зарядка - как она нам помогает,

Настроенье улучшает и здоровье укрепляет.

(Растирают ладонями грудную клетку и предплечья).

Крепко кулачки сжимаем, руки выше поднимаем.

(Медленно поднимают руки вверх, быстро сжимая и разжимая кулаки).

Сильно - сильно потянись. Солнцу шире улыбнись!

(Вытянув руки, потягиваются)

Ножки начали плясать, не желаем больше спать

(ноги сгибать по очереди к груди).

Все прогнулись, округлились, мостики получились

(на четвереньках выгнуть спину).

Сделай вдох и поднимайся, к солнышку тянись (сидя на коленях потянуть вверх руки)

Опускайся, выдыхай и еще раз повторяй (повтор 4-5 раз).

Вот теперь совсем проснулись и к делам своим вернулись.



Март

Комплекс 14 «Превращения»

«**Змея**» (лежа на животе, поднять на вытянутых руках голову, плечи, гордо поворачивать голову вправо-влево, произнося звук «ш-ш-ш»).

«**Крокодил**» (лежа на животе, руки согнуты в локтях, ладони под подбородком, поочередное поднятие правой и левой ноги – огромная пасть).

«**Панда**» (лежа на спине, подтянуть коленки к животу, обхватить руками, нагнуть голову, перекаты вперед-назад, вправо-влево – кувырывается в траве).

«**Обезьянка**» (лежа на спине, поднять прямую ногу, обхватить ее руками ниже колена и, перебирая руками по направлению к щиколотке, попытаться сесть – обезьянки карабкаются на дерево).

«**Жираф**» (стоя на четвереньках, поднять вверх правую руку, пальцы сомкнуты, большой палец вверх, ладонь поворачивается вправо-влево. То же левой рукой).



Апрель

Комплекс 15 «Спортсмены»

«Штангисты» (лежа на спине, руки к плечам, вытянуть руки вперед, пальцы сжаты в кулаки, вернуться в и. п.).

«Футболисты» (лежа на спине, колени подтянуты к животу, бить то правой, то левой ногой по воображаемому мячу, потом двумя ногами сразу).

«Гребцы» (сидя, ноги врозь, руки к плечам, наклониться, дотянуться руками до носков ног, вернуться в и. п.).

«Велосипедисты» (лежа на спине, поднятые ноги вверх поочередно сгибать и разгибать, стараясь делать круговые движения).

«Яхтсмены» (лежа на животе, руки за спиной сцеплены в замок, поднять голову, грудь. Прогнуться. Сцепленные руки поднять как можно выше – парус).

«Борцы» — дыхательное упражнение (сидя по-турецки, глубокий вдох носом, задержка дыхания, выдох через рот).



Апрель

Комплекс 16

Встало солнышко с утра (соединяем кончики пальцев рук, изображая шар, поднимаем руки вверх). Детям тоже встать пора! (Разводим руки в стороны).

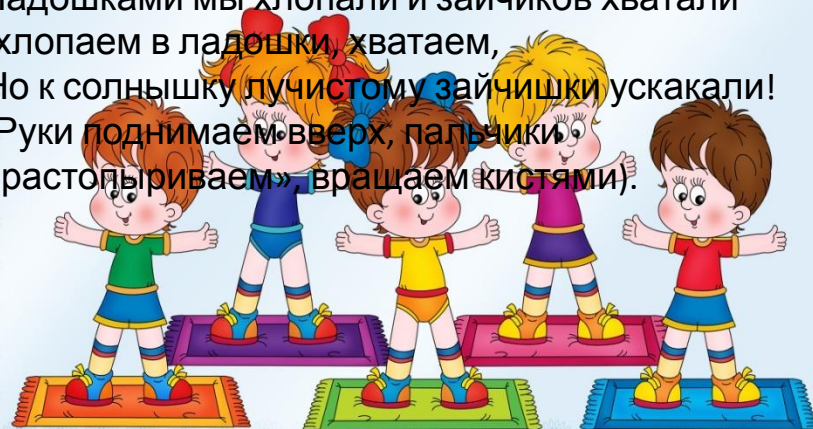
Ручки к солнышку протянем, с лучиками поиграем (Руки поднимаем вверх, вращаем кистями «фонарики», смотрим на руки).

Вдруг сквозь наши пальчики к нам прискачут зайчики (Смотрим сквозь пальцы, слегка касаясь ладошками лица).

Солнечные, не простые, зато скажут как живые: (Изображаем зайчиков: руки в кулачки, указательный и средний пальцы вверх — ушки, пошевелим «ушками»).

По лобик у височкам, по носику, по щечкам, по плечикам, по шейке,
И даже по коленкам! (Легко постукиваем кончиками пальцев,

Ладошками мы хлопали и зайчиков хватали (хлопаем в ладошки, хватаем, Но к солнышку лучистому зайчишки ускакали! (Руки поднимаем вверх, пальчики «растопыриваем», вращаем кистями).



Май

Комплекс 17

«Покувыркаемся в траве» (лежа на спине, сгруппироваться, подтянув ноги к груди и обхватив их руками, пригнуть голову. Перекаты вперед-назад).

«Солнце встает» (сидя по-турецки, руки вдоль туловища, поднять руки через стороны вверх, посмотреть на руки, вдох. Опустить руки, выдох).

«Радуга» (сидя по-турецки, руки в стороны ладонями кверху. Наклон в правую сторону, коснуться ладонью левой руки ладони правой, и. п. То же в другую сторону).

«Бабочка» (сидя, ноги согнуты в коленях, руки на поясе, развести колени в стороны, вернуться в и. п.)

«Солнечные капельки» (сидя, глаза закрыты, подставляем солнышку лицо, греем носик щечки, горлышко).

«Зевота»-дыхательное упражнение (сидя, расслабиться; опустить голову, широко раскрыть рот. Вслух произнести «о-о-хо-хо-о-о-о-о» — позевать, повтор 5-6 раз).



Май

Комплекс 18 «Насекомые»

«Стрекоза» (лежа на спине, руки вдоль туловища. Руки в стороны, несколько быстрых взмахов руками, и. п.)

«Кузнечик» (лежа на животе, руки согнуты в локтях, упор около плеч. Поднять правую прямую ногу вверх, опустить. То же с левой).

«Паутинка» — дыхательное упражнение (Подуем на паутинку – глубокий вдох через нос, длительный выдох через рот).

«Паучок» (сидя, ноги согнуты в коленях, руки – в упор сзади. Приподнять таз, сделать несколько шагов вперед-назад, передвигая руки и ноги).

«Скорпиончик» (лежа на животе, руки в упоре около плеч. Выпрямляя руки, поднять голову, грудь. Согнуть ноги, тянуть к голове).

Поднимайся, детвора!

Завершился тихий час, свет дневной встречает нас.

Потянулись! Улыбнулись! Наконец - то мы проснулись!

Добрый день! Пора вставать! Заправлять свою кровать.

(проговаривать после окончания гимнастики)





