



*Пальчиковые  
игры  
на тему  
«Транспорт»*





## «ПОСЧИТАЕМ»

Раз, два, три, четыре, пять –  
*(Сжимают и разжимают  
пальчики)*



Буду транспорт я считать.  
Автобус, лодка и мопед,  
*(Поочередно сжимают  
пальчики обеих рук в кулачки,  
начиная с мизинца левой руки)*

Мотоцикл, велосипед,  
Автомобиль и самолет,  
Корабль, поезд, вертолет.





## «ТРАНСПОРТ»

Будем пальчики сгибать -  
Будем транспорт называть:  
*(Сжимать и разжимать пальчики)*

Машина, вертолёт,  
Трамвай, автобус, самолёт.

*(Поочерёдно разжимать пальчики, начиная с мизинца)*



Пять пальцев мы в кулак зажали,  
Пять видов транспорта назвали.

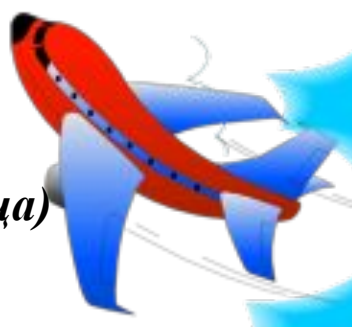
*(Сжать пальцы в кулачок, начиная с большого)*

или

## «ТРАНСПОРТ»

Будем пальчики сгибать –  
*(Загибаем пальцы, начиная с мизинца)*

Будем транспорт называть:  
Автомобиль и вертолёт,  
Трамвай, метро и самолёт.



Все пальцы мы в кулак зажали,  
Все виды транспорта назвали.

*(«Встряхиваем» ладонями)*





## «ПАРОВОЗ»



Ехал, ехал паровоз  
*(Руки в «замок», большие пальцы вращаются)*

Прицепил вагон, повез.  
*(Сцепить указательные пальцы)*

Ехал, ехал паровоз  
Прицепил вагон, повез:  
«Ту-тууууу» .





## «ПАРОХОД»

*Поставьте слегка скругленные ладони на ребра. Прижмите их к поверхности стола. Кончик указательных, средних и безымянных пальцев соедините. Большие пальцы поднимите — это труба парохода.*



**Посмотрите, пароход  
По волнам плывет вперед.**

*или*


## «ПАРОХОДИК»

**Пароходик в море был.**  
*(Ладони соединить в форме чаши)*  
**Вот он к пристани приплыл.**  
*(Сделать волнообразные движения в воздухе)*



**Загудел в свою трубу: «У – у – у!»**  
*(Одновременно пошевелить большими пальцами)*





## «КОРАБЛИК»

Вот плывет кораблик мой  
(Руки – «палочка»,  
покачиваются)



Он плывет ко мне домой  
(Руки вперед, ладони  
сомкнуть углом (нос))

Крепко я держу штурвал  
(«Держать штурвал»)  
Я ведь главный капитан  
(4 хлопка)





## «ЛОДОЧКА»

Две ладони я прижму  
*(Ладони соединить лодочкой)*

И по речке поплыву.



Две ладони, детвора, -  
*(Водить сложенными руками  
влево-вправо)*

Это лодочка моя.

Паруса я подниму.

*(Поднять вверх выпрямленные  
ладони)*

Синим морем поплыву.

А со мною по волнам

*(Волнообразные движения обеими  
ладонями)*



Плывут рыбки тут и там.





## «КАПИТАН»



*Концы пальцев направить вперед, прижать руки ладонями друг к другу, слегка приоткрыв. Проговаривая стишок, показывать, как лодка качается на волнах, а затем плавными движениями рук — сами волны. Потом по тексту стиха показать чайку, скрестив руки, соединив ладони тыльной стороной и помахать пальцами, сжатыми вместе. Выпрямленными ладонями с пальцами, прижатыми друг к другу изобразить рыбок. Плавными движениями ладоней показать, как рыбы плывут в воде.*



**Я плыву на лодке белой  
По волнам с жемчужной пеной.  
Я — отважный капитан,  
Мне не страшен ураган.  
Чайки белые кружатся,  
Тоже ветра не боятся.  
Лишь пугает птичий крик  
Стайку золотистых рыб.  
И, объездив чудо-страны,  
Посмотрев на океаны,  
Путешественник-герой,  
К маме я вернусь домой.**







## «БИНОКЛЬ»



*Сложите пальцы так, чтобы получились «очки» бинокля, и поднесите «бинокль» к глазам, большие пальцы находятся снизу, кончики остальных пальцев прижаты к ним.*



*или*

## «ПОДЗОРНАЯ ТРУБА»

*Сложите пальцы так, чтобы получились «очки». Большие пальцы находятся снизу, кончики остальных пальцев прижаты к ним. Теперь один кулачок приставьте к другому так, чтобы получилась труба. Посмотрите в подзорную трубу. Второй глаз должен быть закрыт!*



**Встал на мостик капитан,  
Смотрит здесь, смотрит там.  
То в бинокль, то в трубу —  
Влево, вправо, за корму.**





## «САМОЛЕТ»

Я построю самолет,  
*(Разводим руки широко в сторону)*

Шлем надену и в полет.

*(Показываем "шлем" над головой)*



Сквозь волнистые туманы,

Полечу в другие страны,

*(Шевелим пальчиками)*

Над морями и лесами,

Над горами и полями.

*(Делаем "брызгающие" движения пальцами)*

Облечу весь шар земной,

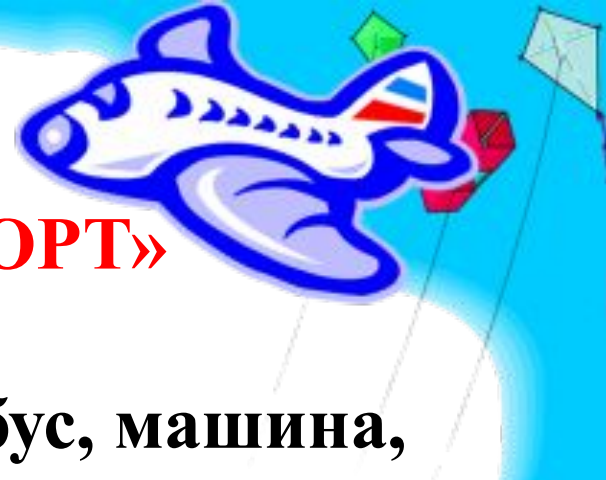
*(Обхватываем воображаемый шар)*



А потом вернусь домой.

*(Взмахивающие движения ладонями)*





## «ТРАНСПОРТ»

Автобус, троллейбус, машина,  
трамвай –



О них ты на улице не  
забывай.

В морях – корабли, ледоколы,  
суда,

Они очень редко заходят сюда.

*(Соединение всех пальцев с  
большим по очереди,  
начиная с указательного)*





## «МАШИНЫ»

По шоссе идут машины,  
*(Крутим воображаемый руль)*

По асфальту едут шины.

*(Докти прижаты к туловищу,  
ладони двигаются параллельно  
друг другу)*

По дороге не беги,

*(Погрозили пальцем)*

Я скажу тебе: «Би-би».

*(Рука сжата в кулак,  
большой палец выпрямлен –  
«сигналим»)*





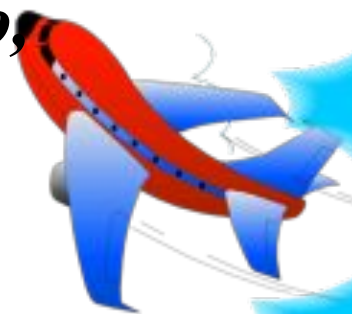
## «ЗАПРАВКА»

Все машины по порядку  
Подъезжают на заправку:  
*(Обеими руками «крутят  
руль» перед собой)*



Бензовоз, мусоровоз,  
С молоком молоковоз,  
С хлебом свежим хлебовоз,  
И тяжелый лесовоз.

*(Пальцами поочередно,  
начиная с мизинца,  
касаются ладошки)*





# «ЛОДОЧКА»

Две ладошки прижму  
*(Ладони лодочкой,  
волнообразные движения рук)*



И по морю поплыву.

Две ладошки – друзья –  
Это лодочка моя.

Паруса подниму,  
*(Поднять выпрямленные  
ладони вверх)*

Синим морем поплыву.



А по бурным волнам  
*(Имитация движений волн и  
рыбок)*

Плывут рыбки тут и там.





# «ПОСТОВОЙ»

Постовой стоит упрямый  
(Пальчики «шагают» по ладошке)

Людям машет: Не ходи!  
(«Грозят» пальчиками)



Здесь машины едут прямо  
(Руки перед собой, изображают руль)

Пешеход, ты погоди!  
(«Грозят» пальчиками)

Посмотрите: улыбнулся  
(Хлопают в ладоши)

Приглашает нас идти  
(Пальчики «шагают» по ладошке)

Вы, машины, не спешите  
(Хлопки руками)

Пешеходов пропустите!  
(Прыжки на месте)





## **«ВЕЛОСИПЕД»**

**Две педали крутят ноги,  
(Раскрытыми ладонями выполняем  
круговые движения)**



**Мчат колеса по дороге  
(Вращаем согнутыми в локтях  
руками)**

**Я рулю, куда хочу - Влево,  
(Имитируем, что держим руль и  
поворачиваем в лево)**

**Вправо покачу.  
(Вправо)**

**То вперед,  
(Кулачками обеих рук совершаем  
круговые движения)**



**А то назад  
(Назад)**

**Нажимаю тормоза  
(Обеими ладонями жмем на стол)**







## «ГОНКИ»



Раз, два, три, четыре, пять.  
*(Возят машинку по каждому пальчику  
вперед и назад,  
начиная с большого)*



Можно гонки начинать.  
*(Тоже самое, но начиная с  
безымянного)*

По кругу, по кругу.  
Вперед и назад,  
Но пальцы машинку мою тормозят  
*(Катают машинку по пальцам,  
которые слегка согнуты)*



Закрылись.  
*(Сжимают кулак)*

Машинка стоит в гараже  
И фары погасли, не светят уже.

*(Заглядывают в маленькую щелочку в  
кулаке)*

