


Государственное бюджетное дошкольное образовательное учреждение
детский сад №50 комбинированного вида
Колпинского района Санкт-Петербурга

Картотека пальчиковых игр в картинках

Подготовила воспитатель 8 группы:
Белова Екатерина Александровна


“Совушка-сова”

Совушка-сова,
большая голова,
На суку сидит,
Во все стороны
глядит —



Руки ребёнка
обнимают его лицо
и плавно
поворачивают
голову влево-
вправо..

Да вдруг как
полетит!

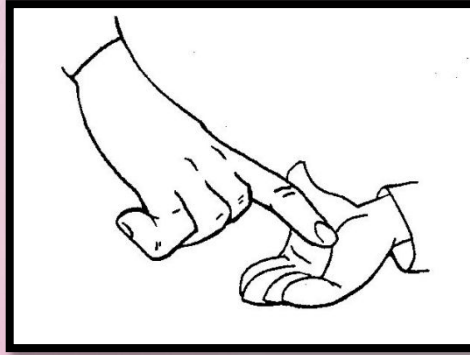


“Улетаем”.



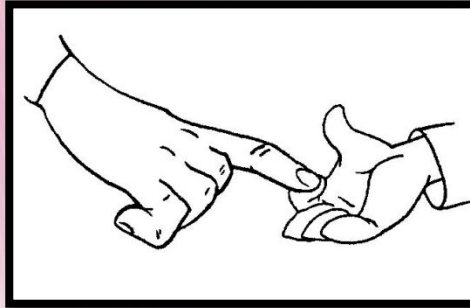
“Сорока-ворона”

Сорока-ворона кашу
варила, деток кормила



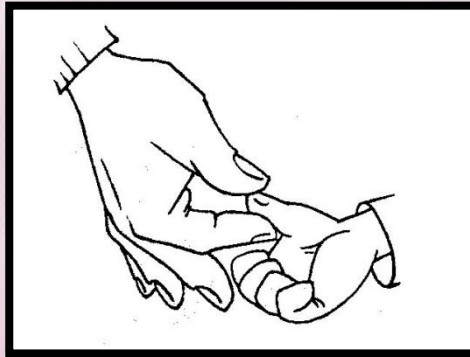
Водим
указательным
пальцем по
тыльной стороне
ладони (кругами)

Этому дала в ложку, 5-й
Этому – в поварёшку, 4-й
Этому – в горшок, 3-й
Этому – в вершок, 2-й



Загибаем пальцы
(кроме большого) по
одному к ладони

- А ты, Пахомочек, 1-й
Мой котёночек,
Печку топил,
Деток кормил



Потряхиваем
большой палец за
ногтевую фалангу.




bukarok

“Кулачок”


Сначала выполняем упражнение одной рукой, потом — обеими синхронно. Руки ребёнка лежат на коленях ладонями вниз

Как сожму я кулачок




Сжимаем руку в кулак.

Да поставлю на бочок,




Ставим кулак большим пальцем вверх.

Разожму ладошку,



Распрямляем кисть.

Положу на ножку.



Рука кладётся на колено ладонью вниз.