



# *Карточек*

## **СЮЖЕТНО-РОЛЕВЫЕ ИГРЫ**

**ВО 2 ГРУППЕ РАННЕГО  
ВОЗРАСТА**



## «Кормление куклы Кати»

**Цель:** Закреплять знание детей о столовой посуде, активизировать речь детей, воспитывать культуру поведения во время еды, заботливое отношение к кукле.

**Материал и оборудование:** Кукла Катя, набор посуды в игровом уголке.

**Ход игры:** Игра проводится в игровом уголке.

Воспитатель показывает и рассказывает, какую посуду используют за обедом (глубокие тарелки для супа, мелкие для второго, ложки, вилки, чашки и т.д.), показывает, как накрывают на стол, правила поведения за обедом, как пользоваться столовыми приборами.

Предлагает детям накормить куклу обедом.



## «Едем в детский сад на машине»

**Цель:** Активизировать и развивать речь детей, раскрыть игровой замысел. Формировать начальные навыки ролевого поведения.

**Материал и оборудование:** Машины

**Ход игры:** Воспитатель сообщает, что сегодня они отправляются в детский сад на машине и нам нужно проехать по людным улицам, а для этого нужно знать правила (не въезжать в дома, не сбивать пешеходов, аккуратно ездить по дорогам, не сбивая встречные машины и т.д.). Далее воспитатель подталкивает детей на игровые действия, подсказывая, следит за ходом игры.




## «Кукла Катя пошла в магазин»

**Цель:** Активизировать и развивать речь детей, раскрыть игровой замысел. Формировать начальные навыки ролевого поведения.

**Материал и оборудование:** Кукла Катя

**Ход игры:** Воспитатель говорит детям, что кукла Катя собирается в магазин за продуктами, но она не хочет идти одна, потому что ей нужно купить много продуктов. Потом выбирает из детей помощников для куклы. «Возьмите сумку и «отправляйтесь». Складывайте в сумку игрушки, коробки, баночки, комментируя свои действия. «Этот кубик будет у нас сливочным маслом. А вот эта коробка — кукурузными хлопьями. Кольца от пирамидки - это сушки, а детали от конструктора — печенье». Далее воспитатель подталкивает детей на игровые действия и следит за ходом игры.





## «В детский сад пришло письмо»

**Цель:** Развивать диалогическую речь, учить выполнять несколько действий с одним предметом.

**Материал и оборудование:** Письмо и медвежонок

**Ход игры:** Воспитатель говорит детям, что в детский сад пришло письмо. И в этом письме Миша очень просит прислать ему посылку. Пошлём? Тогда нужно собрать ему гостинцы. Выясняет у детей, какие гостинцы любит Миша. Дети собирают сумку с гостинцами для Миши. Далее воспитатель подталкивает детей на игровые действия и следит за ходом игры.



## «Зайка едет в детский сад»

**Цель:** Активизировать и развивать речь детей, раскрыть игровой замысел. Формировать начальные навыки ролевого поведения.

**Материал и оборудование:** Зайка

**Ход игры:** - Ребята, Зайке нужно в детский сад, а он находится очень далеко, поэтому Зайка решил поехать на машине. Помогите ему добраться до детского сада. Нам нужен шофёр машины. Но не всё так просто, ведь нужно проехать через разные препятствия. Далее воспитатель следит за игрой и устраивает препятствия на пути машины.




## «Делаем причёску кукле Кате»

**Цель:** Формировать начальные навыки ролевого поведения, связывать сюжетные действия с названием роли.

**Материал и оборудование:** Инструменты для игры в парикмахерскую

**Ход игры:** Воспитатель сообщает: «Кукла Катя собирается на бал и ей нужна очень красивая причёска, поэтому она пришла в ваш салон к самому лучшему мастеру». Выбирает из детей мастера. Далее воспитатель подталкивает детей на игровые действия и следит за ходом игры.





## *«Помоги Мише собрать игрушки в детском саду»*

**Цель:** Ориентирование в группе, активизация диалоговой речи детей, умение играть небольшими группами.

**Материал и оборудование:** игрушка мишка

**Ход игры:** Воспитатель говорит детям, что Миша в своём детском саду разбросал все игрушки и теперь плачет, потому что не помнит где что лежало. Давайте ему поможем. Далее воспитатель подсказывает и направляет игру детей.





## «Детский сад для цыплят»

**Цель:** Активизировать и развивать речь детей, раскрыть игровой замысел. Формировать начальные навыки ролевого поведения.

**Материал и оборудование:** Цыплята.

**Ход игры:** - Дети, цыплята тоже хотят ходить в детский сад, но у них нет детского сада. Давайте им поможем! Выбирают из детей воспитателя и няню. Далее воспитатель подсказывает и направляет игру детей.



## «Кукла Катя заболела»

**Цель:** Формировать начальные навыки ролевого поведения, связывать сюжетные действия с названием роли.

**Материал и оборудование:** Игровой набор «Больничка»

**Ход игры:** Воспитатель сообщает детям, что кукла Катя заболела. Нужно вызвать доктора. Воспитатель выбирает из детей «Доктора» и одевает его в белый халат и шапочку и предлагает ему осмотреть больную. Далее воспитатель направляет игру детей и наблюдает за её ходом.



## «Кукла Катя собирается в детский сад»

**Цель:** активизировать речь детей, воспитывать внимание к своему внешнему виду, заботливое отношение к кукле.

**Материал и оборудование:** Набор одежды для куклы.

**Ход игры:** Воспитатель показывает детям, что кукла Катя ещё спит, а ей уже нужно собираться в детский сад.

Вместе с детьми куклу поднимают из постельки, ведут умываться и чистить зубки. Выбираем одежду для куклы и одеваем её. Воспитатель внимательно следит за ходом игры и корректирует её.



## «Прогулка в детском саду»

**Цель:** Активизировать и развивать речь детей, раскрыть игровой замысел. Формировать начальные навыки ролевого поведения.

**Материал и оборудование:** Куклы.

**Ход игры:** - Дети, наши куклы пошли на прогулку. Давайте покажем им, как гуляем мы. Что мы делаем на прогулке и в какие игры играем. Далее воспитатель подталкивает детей на игровые действия и следит за ходом игры.



## «Зайка - почтальон»

**Цель:** Активизировать и развивать речь детей, раскрыть игровой замысел. Формировать начальные навыки ролевого поведения.

**Материал и оборудование:**

**Ход игры:** Воспитатель сообщает, что Зайка сегодня почтальон, и он разносит почту, а если вы хотите отправить письмо или посылку, то Зайка доставит её по назначению. Далее воспитатель подталкивает детей на игровые действия и следит за ходом игры.

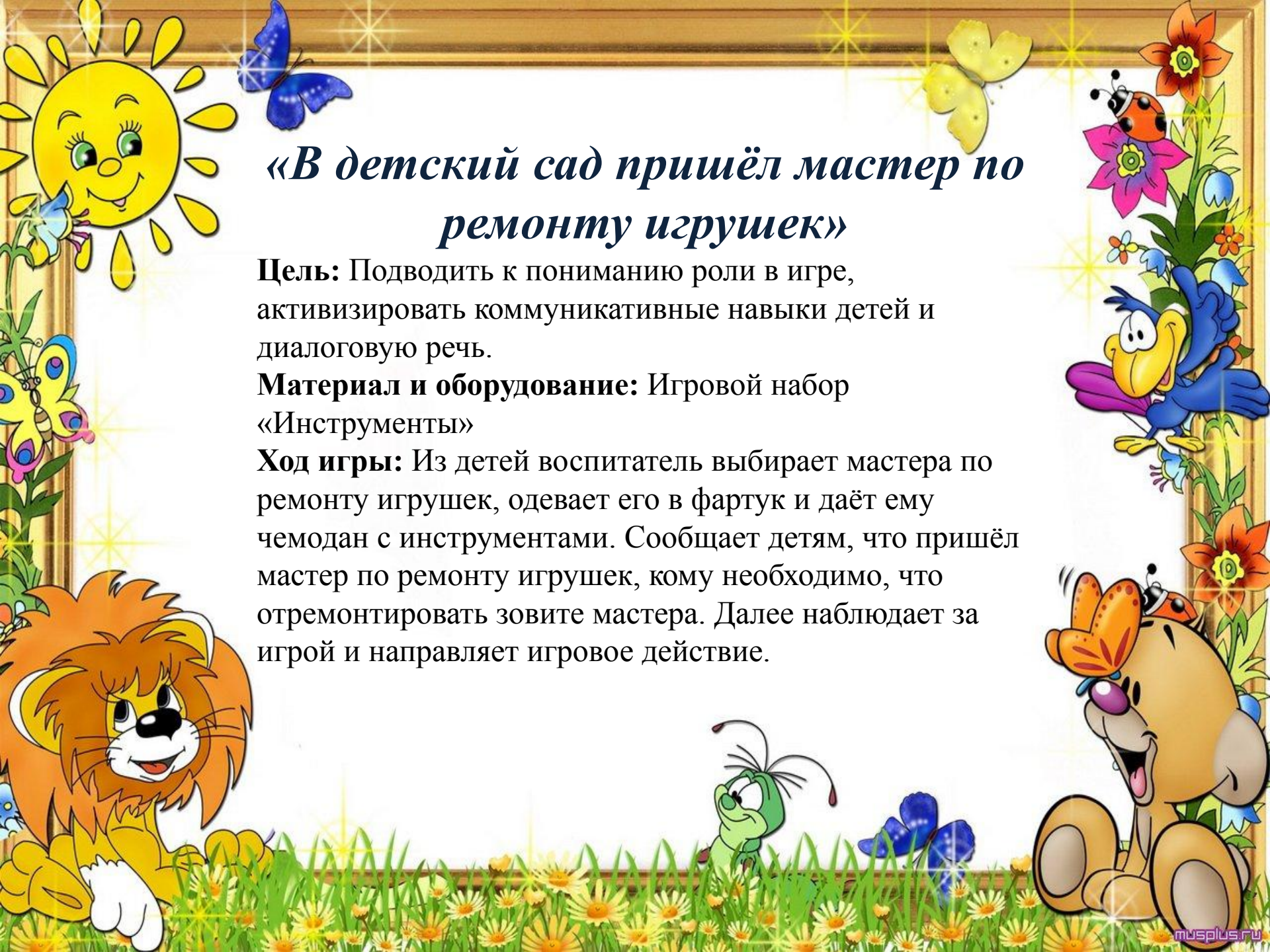


## «Магазин игрушек»

**Цель:** Создавать у детей бодрое, радостное настроение, активизировать коммуникативные навыки детей.

**Материал и оборудование:** Игра проходит в игровом уголке – магазине.

**Ход игры:** Воспитатель говорит детям, что он – продавец в магазине игрушек, и предлагает детям купить что-нибудь. Нахваливает детям различные игрушки и объясняет, как они работают. Затем выбирает продавцом кого-нибудь из детей. Далее наблюдает за игрой и направляет игровое действие.



## *«В детский сад пришёл мастер по ремонту игрушек»*

**Цель:** Подводить к пониманию роли в игре, активизировать коммуникативные навыки детей и диалоговую речь.

**Материал и оборудование:** Игровой набор «Инструменты»

**Ход игры:** Из детей воспитатель выбирает мастера по ремонту игрушек, одевает его в фартук и даёт ему чемодан с инструментами. Сообщает детям, что пришёл мастер по ремонту игрушек, кому необходимо, что отремонтировать зовите мастера. Далее наблюдает за игрой и направляет игровое действие.



## «В детский сад пришёл гость»

**Цель:** Создавать у детей бодрое, радостное настроение, активизировать коммуникативные навыки детей.

**Материал и оборудование:** кукла-повар

**Ход игры:** Воспитатель: «Ребята, к нам в детский сад пришёл гость – кукла Катя, она повар. Ей нужно сварить суп. Но, вот ведь беда, какая, она забыла, какие овощи нужны для супа. Помогите кукле вспомнить и выбрать необходимые продукты ». Пусть малыши сами положат овощи в кастрюлю, посолят и помешают ложкой получившийся суп. Готовым супом можно угостить других кукол.





## «Стрижка для Зайки»

**Цель:** Содействовать желанию детей самостоятельно подбирать атрибуты ля игры. Формировать начальные навыки ролевого поведения.

**Материал и оборудование:** Инструменты для игры в парикмахерскую, игрушка Зайка.

**Ход игры:** Воспитатель выбирает из детей мастера и говорит, что к нему пришёл на стрижку Зайка. Далее воспитатель наблюдает за игрой и направляет её.



## «Зверята в детском саду»

**Цель:** Активизировать и развивать речь детей, раскрыть игровой замысел. Формировать начальные навыки ролевого поведения.

**Материал и оборудование:** игрушки Зверята.

**Ход игры:** - Ребята, посмотрите на зверята пришли в детский сад. Что они там делают, как нужно вести себя в детском саду? Давайте им поможем и научим их вести себя правильно. Далее наблюдает за игрой и направляет игровое действие.



## *«Доктор детского сада»*

**Цель:** Игра способствует развитию навыков общения, социальной адаптации.

**Материал и оборудование:** Набор «Больничка»

**Ход игры:** Предложите малышам поиграть в доктора. Наденьте белый халат или что-нибудь ему подобное. Пусть дети приводят на прием свою «детей» (куклу или мягкую игрушку). Доброжелательно беседуйте с «родителем» и его «чадом». Спрашивайте: «Что у вас болит? Где болит, как болит?». Предложите крохе поменяться ролями.



## «Лисичка садится обедать»

**Цель:** Развивать речь, активизировать диалоговую речь. Закреплять знания о посуде, прививать культуру поведения за столом.

**Материалы:** Игрушка Лисичка, набор посуды в игровом уголке

**Ход игры:** - Лисичка долго бегала по лесу и очень проголодалась, она просит вас покормить её. Дети усаживают Лисичку за стол, одевают ей нагрудник и накрывают на стол. Воспитатель внимательно следит за игрой, поправляет детей, помогает им, направляет игровое действие.



## *«Кукла в детском саду умывается»*

**Цель:** Активизировать и развивать речь детей, закреплять гигиенические навыки детей.

**Материал и оборудование:** Куклы для кукольного театра

**Ход игры:** - Наша кукла замарала лицо, когда гуляла, ей нужно умыться. Воспитатель показывает, как кукла умывается (моет глазки, ротик, носик, щёчки ) и вытирает лицо полотенцем, а потом предлагает умыть куклу детям.



**«Куклы в детском саду строятся  
парами и идут гулять»**

**Цель:** Активизировать и развивать речь детей, раскрыть игровой замысел. Формировать начальные навыки ролевого поведения.

**Материал и оборудование:** куклы для кукольного театра

**Ход игры:** Воспитатель раздаёт детям куклы и говорит, что куклы строятся парами и идут на прогулку. Дети ставят кукол парами и напоминают им, как нужно ходить в парах. Воспитатель помогает и направляет игру.



## «Печем пирожки»

**Цель:** Знакомить детей с процессом приготовления пирожков и правилами безопасности на кухне; развивать игровые умения и навыки, обогащать словарный запас; воспитывать уважение к чужому труду; закреплять умение объединяться в группы в игре, выполнять игровые действия.

**Материал и оборудование:** кухонная посуда, куклы, детали строительного набора (небольшие шарики, разрезанные пополам), предметы-заместители.

**Ход игры:** - Дети, вы хотите со мной поиграть? Я буду пирожки печь. Посмотрите, что у меня есть... Воспитатель используя игрушки-заместители заводит тесто, печет пирожки для детей, спрашивает с чем любят пирожки дети. Затем просит детей испечь пирожки для кукол.

