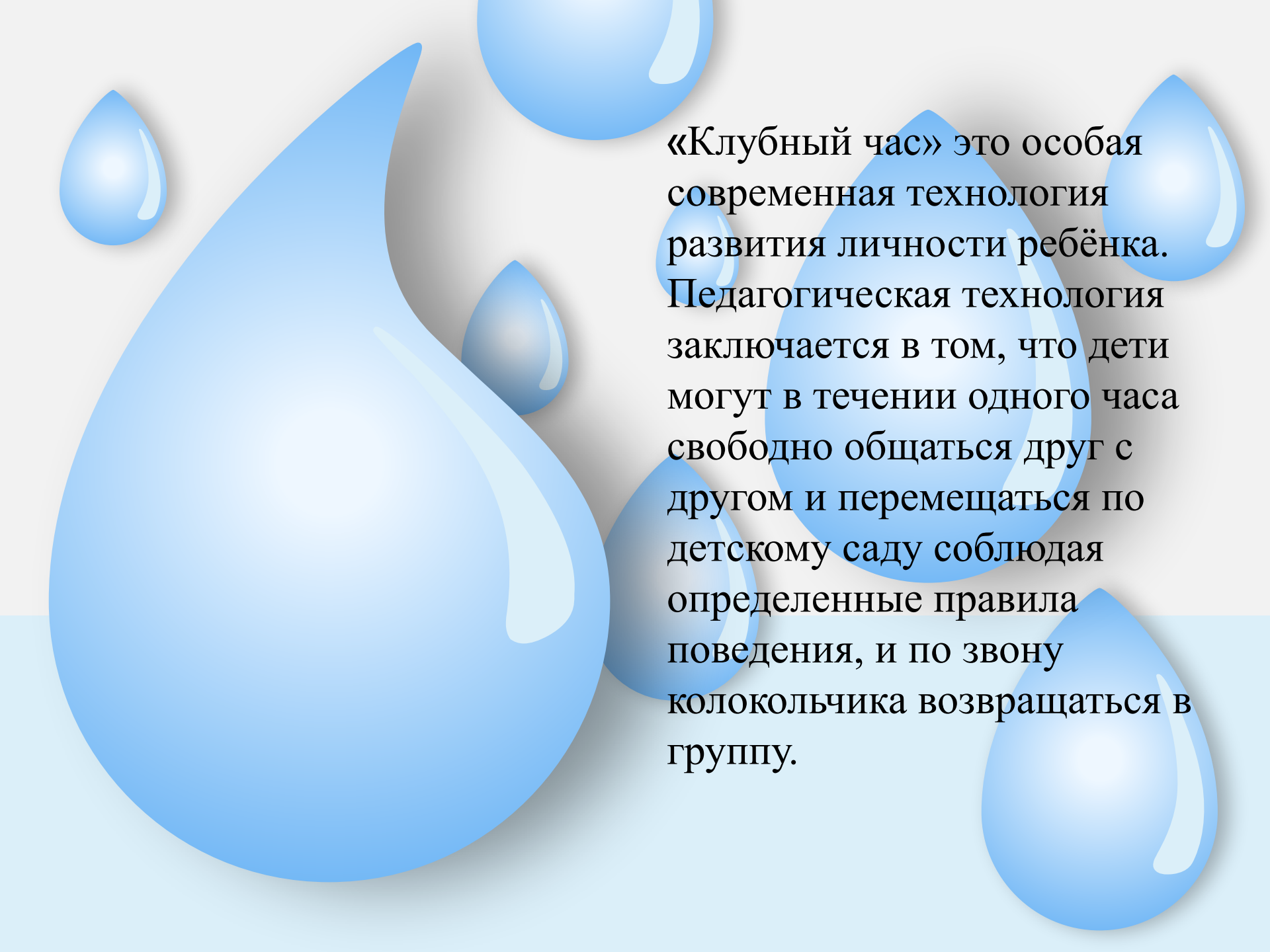




Rain DROPS

Your subtitle goes here



«Клубный час» это особая современная технология развития личности ребёнка. Педагогическая технология заключается в том, что дети могут в течении одного часа свободно общаться друг с другом и перемещаться по детскому саду соблюдая определенные правила поведения, и по звону колокольчика возвращаться в группу.

Основные цели «Клубного часа»

воспитание дружеских отношений между детьми различного возраста, уважительное отношение к окружающим;

воспитание у детей самостоятельности и ответственности за свои поступки;

обучение ориентировки в пространстве;

развитие умения планировать свои действия и оценивать их результаты;

закрепление умений детей вежливо выразить свою просьбу, благодарить за оказанную услугу;

развитие стремлений детей выразить свое отношение к окружающему, самостоятельно находить для этого различные речевые средства;

обучение детей приёмам решения спорных вопросов и улаживания конфликтов;

поощрение попыток ребенка осознано делиться с педагогом и другими детьми разнообразным впечатлениям;

приобретение собственного жизненного опыта.






ТИПЫ «КЛУБНОГО ЧАСА»

Свободный

Тематический

Деятельностный

Творческий



тематика
«Клубных часов»

периодичность и длительность
«Клубного часа»

правила
поведения детей
во время
«Клубного часа»

организационные
моменты
«Клубного часа».

предварительная
работа
с детьми

It's raining animated

Your text goes here.

организуется дискуссия, во время которой старшие дошкольники узнают, что такое и зачем нужен «Клубный час»,

обсуждается, какие группы есть в детском саду, возраст детей в этих группах и на каком этаже (крыле) они находятся;

объясняется, какие есть помещения в детском саду, как они называются, кто там работает, чем занимается и какую пользу приносит;

выдается план (карта), что и где происходит, в зависимости от того, какой вид «Клубного часа» планируется

устанавливаются штрафные санкции за несоблюдение правил.

после завершения «Клубного часа», все дети-участники, каждый в своей группе, с воспитателем проводят рефлексивный круг

Предварительная работа с детьми



Main point goes here


Your text goes here. Your text goes here. Your text goes here. Your text goes here. Your text goes here. Your text goes here. Your text goes here. Your text goes here. Your text goes here.

Rain drops main point static Your text goes here.


Your text here



Your text here



Your text here



Your text here



Your text here



100

200

300

400

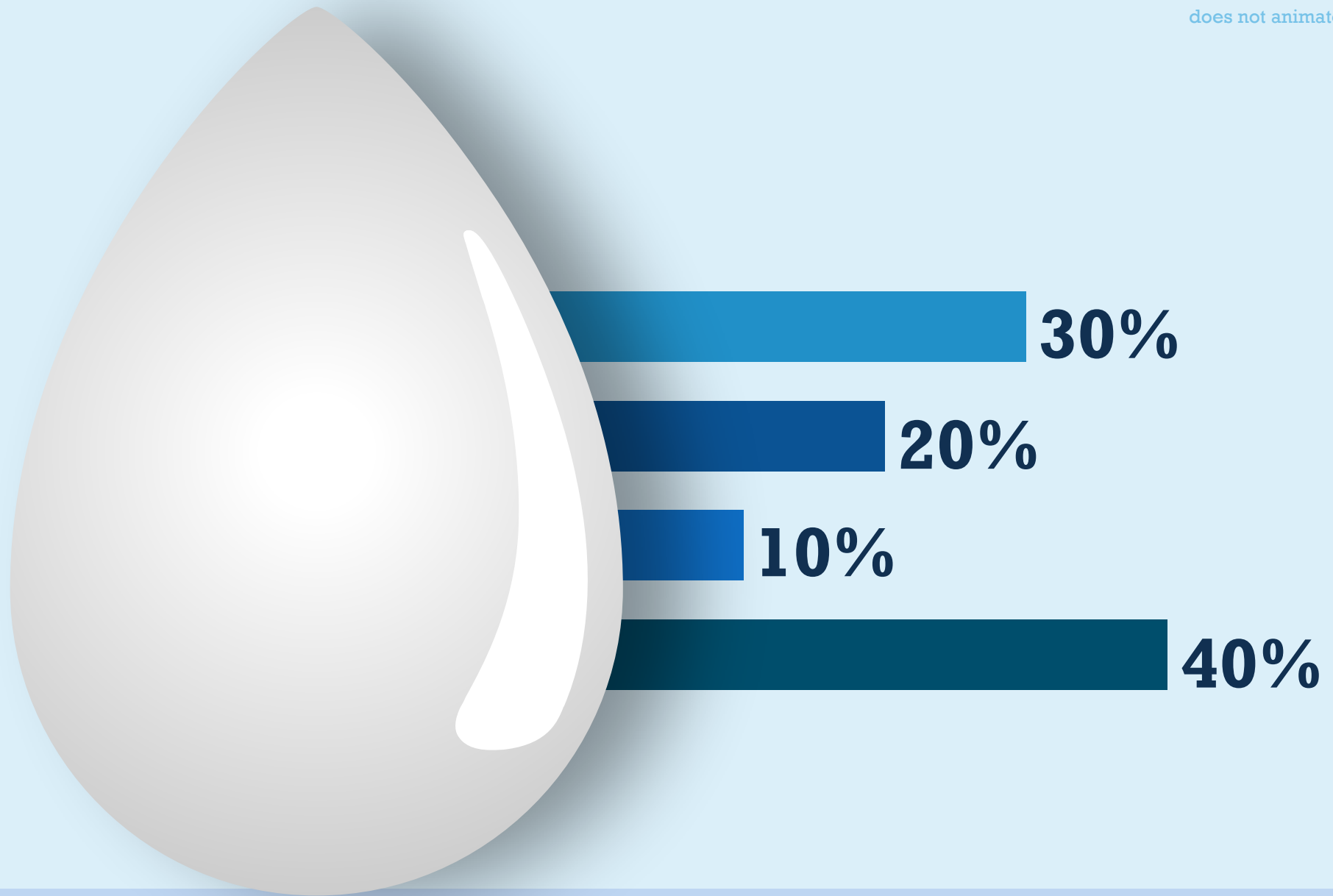
500

600

700

Rain drop chart static

Your text goes here. Your text goes here.



Rain drop percentages static

Your text goes here. Your text goes here.