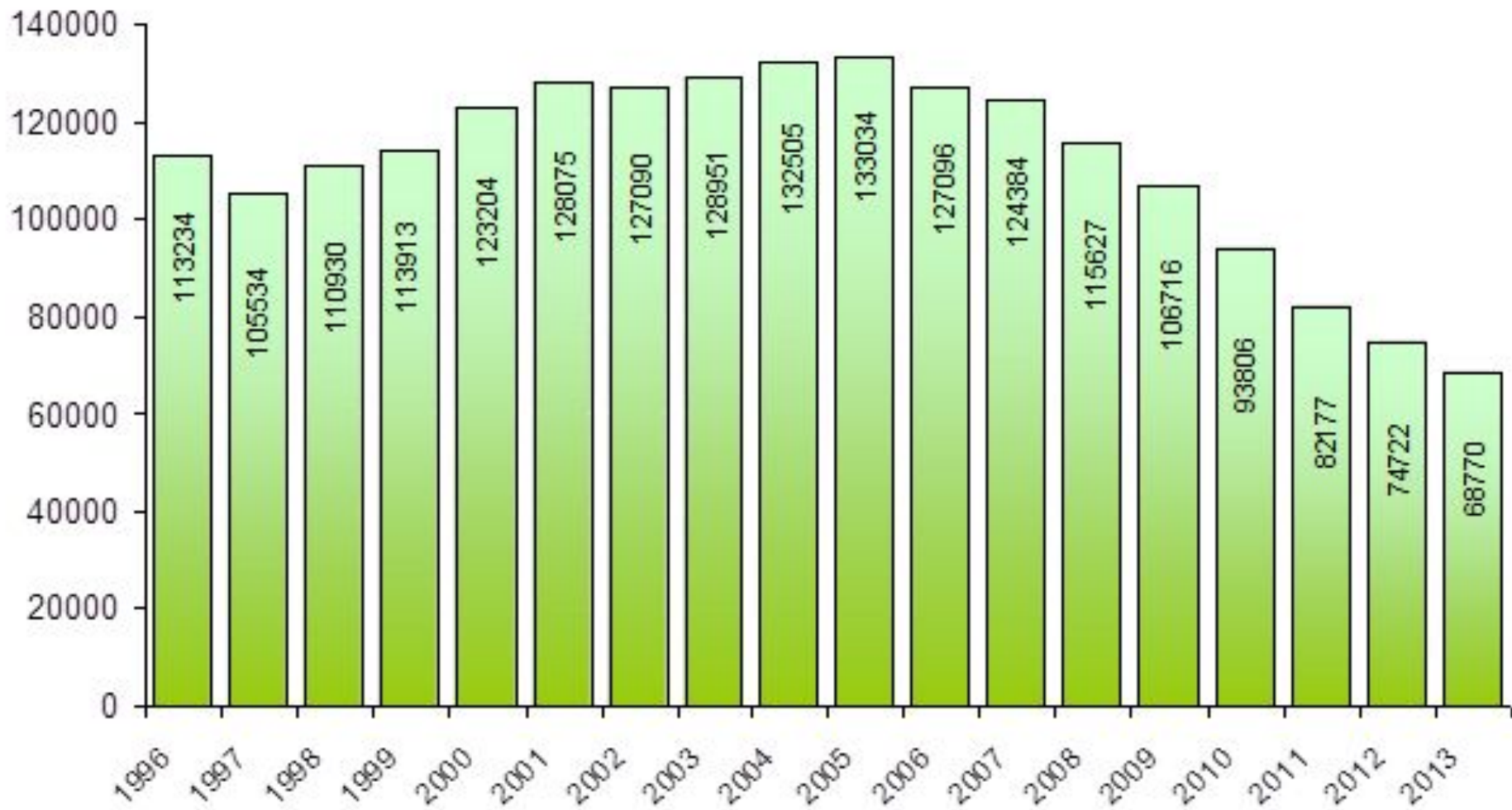


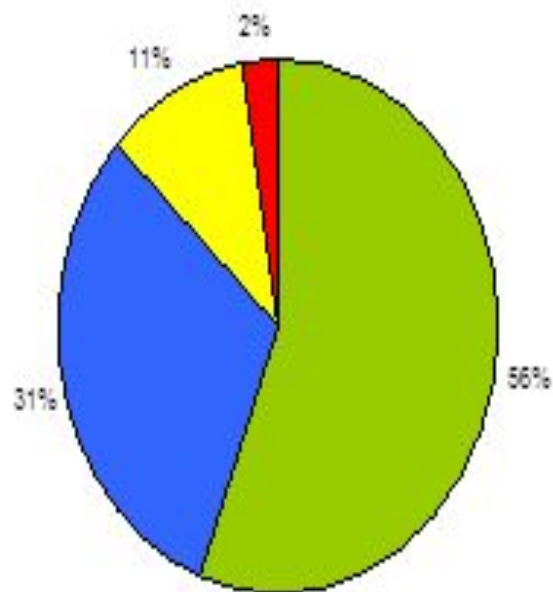


Количество детей, оставшихся без попечения родителей, выявленных в 2013 году

годы



Устройство детей, оставшихся без попечения родителей, в 2013 году



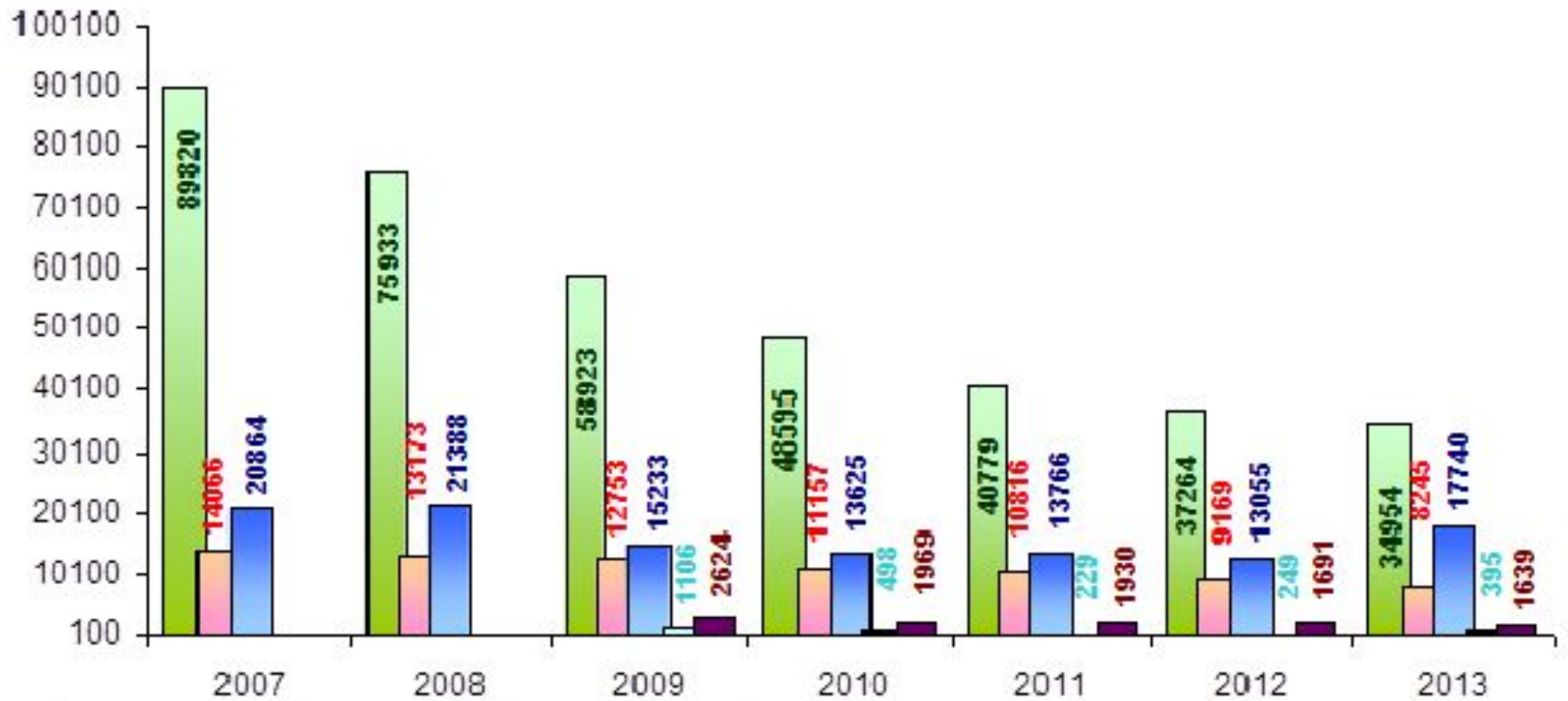
■ безвозмездная форма опеки (попечительства)

■ возмездная форма опеки (попечительства)

■ усыновление российскими гражданами

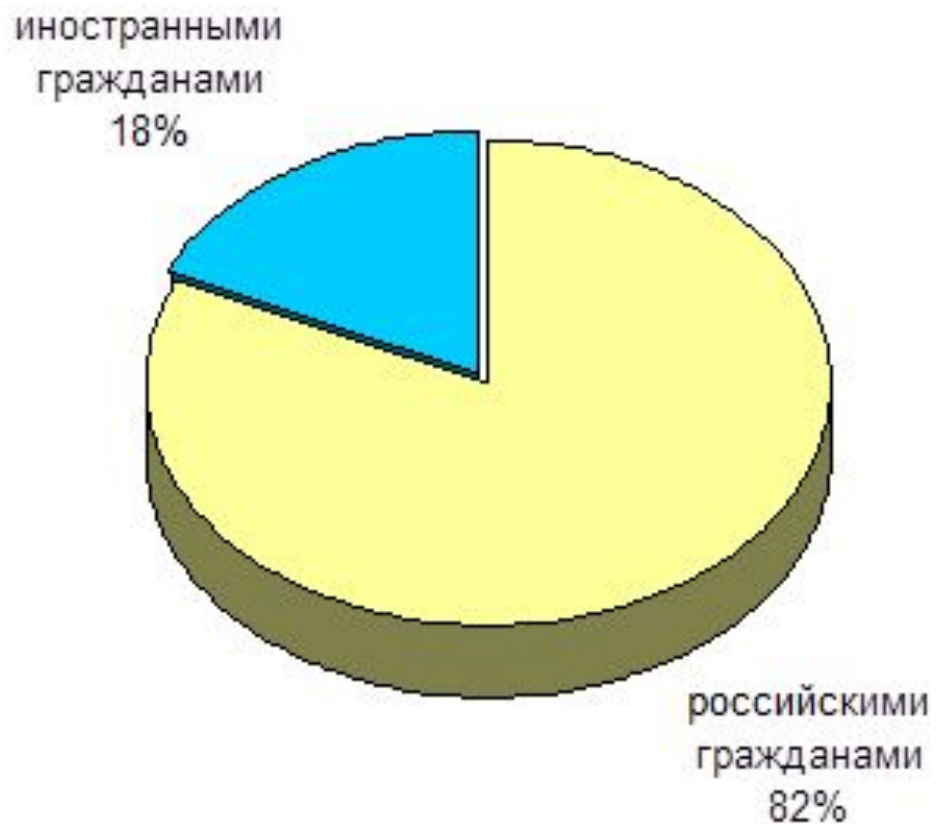
■ усыновлени иностранными гражданами

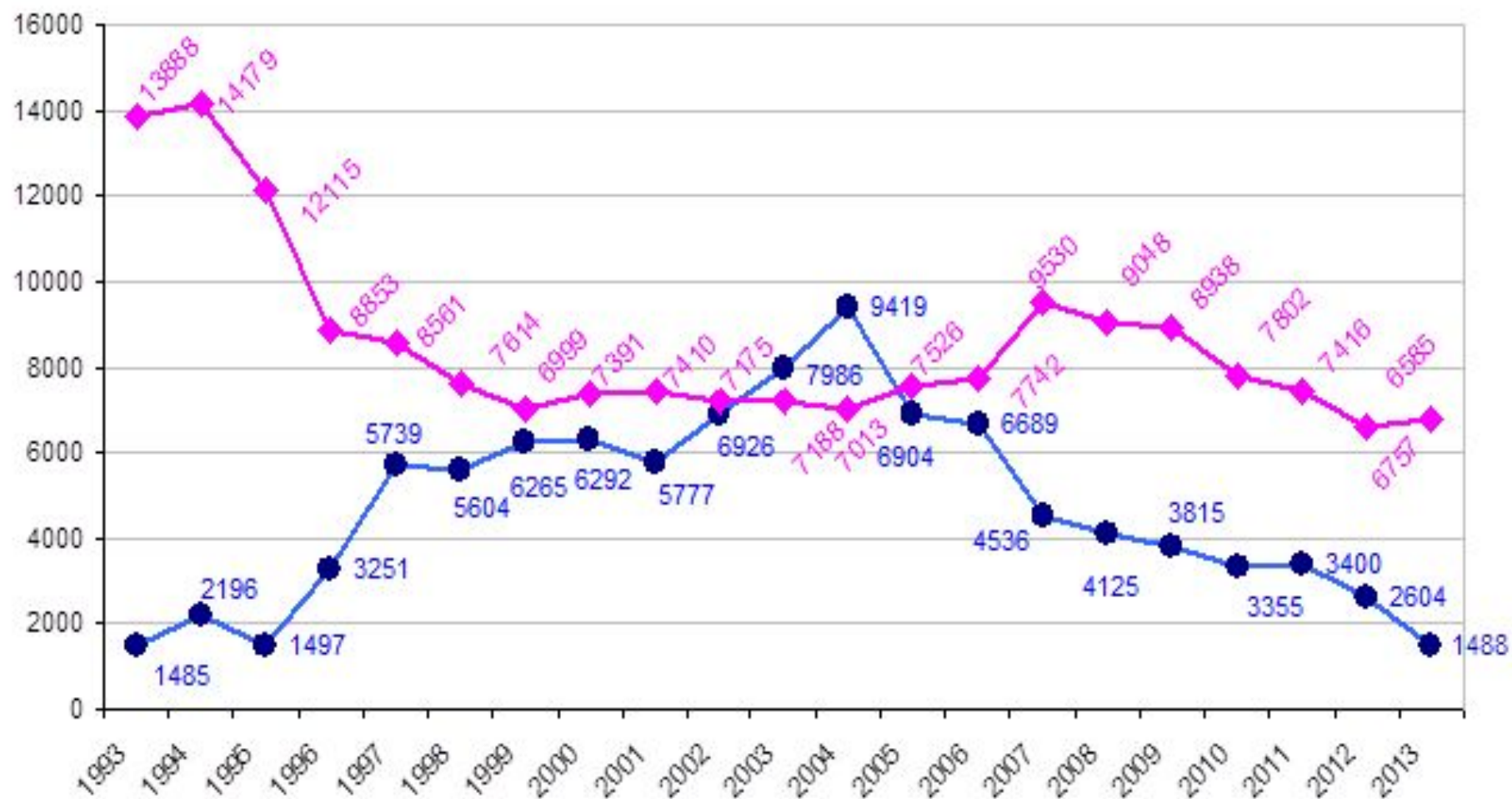
Динамика устройства детей в семьи



■ на безвозмездную форму опеки (попечительства) ■ на усыновление
■ в приемную семью ■ на патронатное воспитание
■ другие формы возмездной опеки (попечительства)

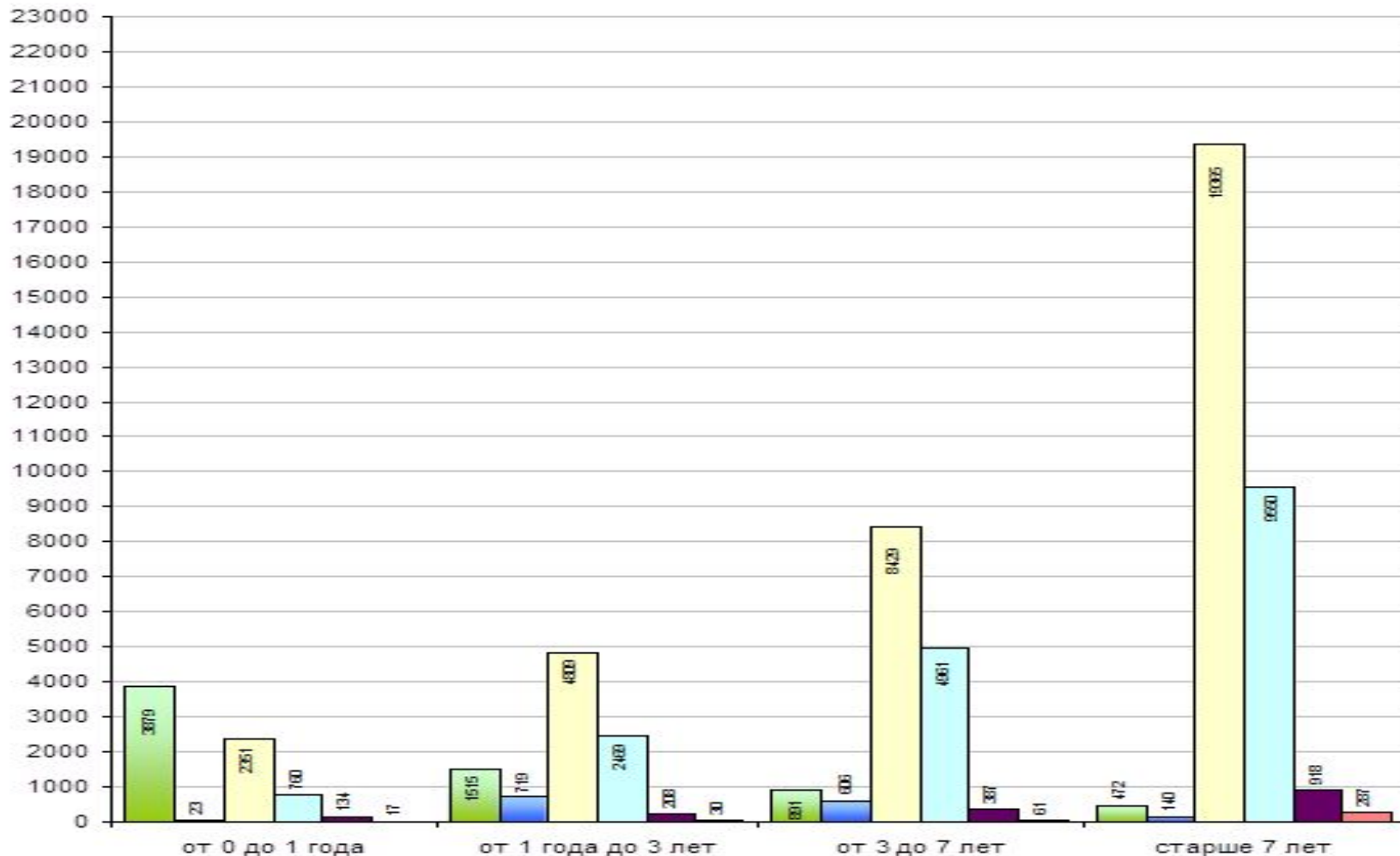
Усыновление гражданами





● — иностранными гражданами
 ◆ — российскими гражданами

Динамика устройства детей в семьи по возрастам



■ российские граждане
■ иностранные граждане
■ безвозмездная форма опеки (попечительства)
■ приемная семья
■ другие формы возмездной опеки (попечительства)
■ патронатная семья

Распределение усыновлений иностранными гражданами по странам

Страна	Численность детей	Численность детей-инвалидов
США	25	3
Канада	32	3
Италия	720	33
Испания	303	12
Франция	161	4
Германия	67	2
Ирландия	12	1
Великобритания	17	0
Швеция	13	1
Финляндия	15	3
Норвегия	0	0
Бельгия	7	0
Израиль	65	2
Новая Зеландия	12	0
Мальта	10	0
Кипр	0	0
Словения	7	4
Швейцария	10	0
Аргентина	8	0
Австрия	0	0
государства, входящие в СНГ	2	0

Семейное устройство детей в семьи российских граждан

Форма семейного устройства детей, оставшихся без попечения родителей	Всего детей передано	из них численность детей-инвалидов
Численность детей, переданных на безвозмездную форму опеки (попечительства) на конец года	34 954	686
из них посторонним гражданам	9 119	116
Численность детей, переданных на возмездную форму опеки (попечительства) на конец года	19 774	715
из них: по договору о приемной семье	17 740	644
по договору о патронатной семье (патронате, патронатном воспитании) в случаях, предусмотренных законами субъектов Российской Федерации	395	6
Численность детей, усыновленных российскими гражданами	6 757	64