



Комплексная программа
психолого-педагогического
сопровождения детей с СДВГ
ЗОЛОТОЙ КЛЮЧИК


Методические рекомендации коллектива ЦТМСС
Зеленоградского округа г. Москвы



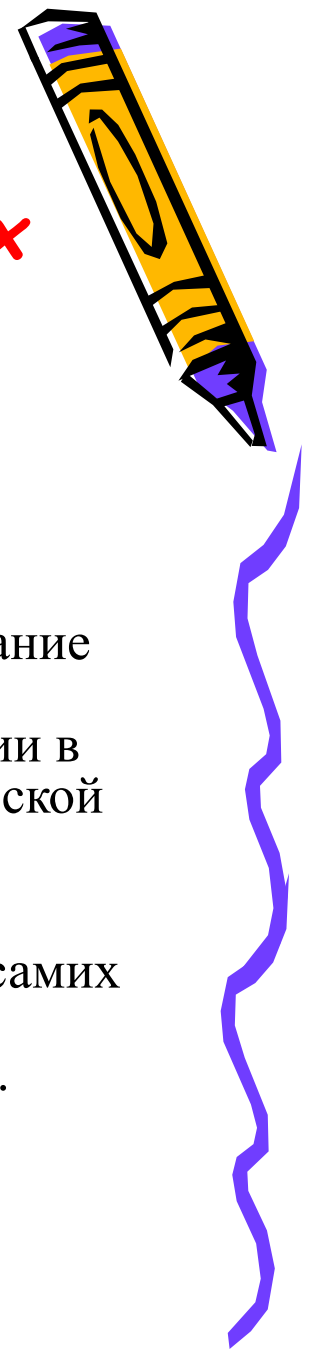
Компоненты стратегических установок сознания -

стратегии, обеспечивающие успешность осуществления процессов:

- целеполагания
- моделирования
- планирования
- самоконтроля



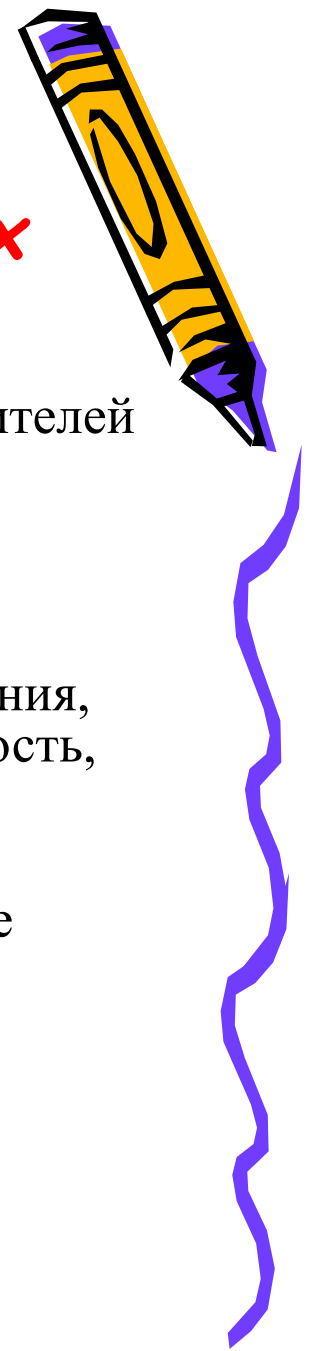
содержательные компоненты основных задач программы «Золотой ключик»



- **Диагностические** задачи, направленные на выявление особенностей познавательной и личностной сфер младших школьников и старших дошкольников.
- **Развивающие** задачи, которые включают в себя формирование свойств внимания, навыков саморегуляции, контроля и целеполагания в поведении и деятельности, самоорганизации в обучении на основе развития базовых компонентов психической регуляции.
- **Обучающие** задачи, направленные на расширение знаний самих детей о собственных возможностях, что является условием развития рефлексивных структур сознания и целеполагания.




содержательные компоненты основных задач программы «Золотой ключик»



- **Информационные** задачи, включающие ознакомление родителей и учителей о специфике данной группы детей.
- **Воспитательные** задачи, направленные на формирование эффективных форм взаимодействия со сверстниками, родителями, учителями, усвоение норм социального поведения, формирование личностных качеств учащегося (внимательность, сдержанность и т.д.).
- **Просветительские** задачи, направленные на формирование психологической культуры педагогов и родителей в рамках реализации учебной деятельности и общения.



Как заинтересовать ученика и замотивировать к работе?



- наглядный план занятия на доске;
- постановка главного вопроса к заданию;
- вопрос-ребус, загадка;
- быстрая, краткая проверка домашнего задания с оцениванием
- личная заинтересованность педагога в результатах учениках.



Как сохранить дисциплину?



- высокий темп работы;
- спокойный тон голоса и благополучное эмоциональное состояние самого педагога;
- для «сложных» учеников – индивидуальные задания адекватного уровня сложности с обязательным оцениванием работы по ним.
- оценивание работы на занятии по возможности большего числа участников.




Как удержать внимание?

- опрашивать всех в случайном порядке;
- использовать наглядные средства ;
- использовать юмор;
- сохранять высокий темп проведения занятия,
- чередовать разные типы заданий;
- привлекать учеников к взаимному контролю;
- четко задавать время на выполнение определенного задания.



Как не травмировать ученика оцениванием его результатов?



- перед началом работы называть критерии выставления поощрительных и штрафных баллов;
- использовать взаимооценивание учеников;
- применять дифференцированный подход к оцениванию результатов.



Как сохранить эмоциональное благополучие ученика на занятии?



- обращаться по именам;
- оценивать работу ученика в ходе занятия;
- давать возможность повысить баллы за счет новых заданий;
- применять творческие задания;
- использовать работу в парах или подгруппах;
- чередовать интенсивную работу с минутками расслабления;

