


# «Пчелка майя»






Солнце на небе проснулось,  
Нам, ребята, улыбнулось,  
Глазки тихо закрываем,  
Руки к небу поднимаем.  
Лучи солнышка возьмем  
И к сердечку поднесем.







Здравствуйтесь ребята, меня зовут - ПЧЕЛА майя! Вот пролетала мимо и услышала, как вы разговариваете о насекомых, мне стало очень интересно! А вы что-нибудь знаете о пчелах? Расскажите?





Пчела-это насекомое. У нее есть голова, грудка, брюшко, на голове 2 больших глаза и 2 усика. У нее 6 лапок и 2 тонких прозрачных крылышка.



Пчелы бывают дикие. Они живут в лесу и строят свои ульи в виде шара на ветках деревьев.



А еще пчелы бывают домашние, они живут в деревянных домиках-ульях, которые для них строит человек





Большое количество ульев установленных на лугу называется- пасека, а человек который разводит и ухаживает за пчелами- ПЧЕЛОВОД.



Пчелы живут большой семьей. В поисках еды они перелетают с цветка на цветок и собирают нектар.



# Собранный нектар пчелы приносят на своих лапках в улей и раскладывают в соты



Вода из нектара испаряется и образуется густой сироп. Чтобы ускорить высыхание нектара, пчелы обдувают его с помощью крыльев. Когда сироп в сотах достигает нужной консистенции, то есть густеет, то это уже мёд. Ячейки с медом пчелы запечатывают воском, который выделяется у них из специальных желез.

Соты пчелы строят из воска, который  
вырабатывают сами, при взаимодействии  
нектара с воском, со временем образуется  
мед.



Мед - это очень целебный и вкусный продукт. Его используют для лечения простуды, пьют с ним чай или горячее молоко.



А еще очень полезен пчелиный яд. Хотя укус пчелы - это и больно и неприятно, но яд попадая в кровь человека обладает лечебным свойством. Яд используют в медицине его добавляют в мази и натирания.



Мед так же обладает омолаживающим свойством. Его используют при изготовлении косметики, добавляют в кремы, шампуни, маски для лица.



Лиса.ру



## Физминутка. Игра «Пчелки на лугу»

Представьте, что мы пчёлы.

Вечером собрались на полянке и уснули. (Дети садятся на корточки и закрывают глаза).

А утром... Утром пчёлки проснулись. (Встают и протирают глаза) Улыбнулись,

потянулись. (Улыбаются и потягиваются)

Раз — росой они умылись, («умываются»)


Два — изящно покружились, (кружатся)

Три нагнулись и присели, (наклоняются и приседают)

полетели. (Летают и жужжат) На четыре







## Пальчиковая гимнастика «Трудолюбивая пчелка»

Пчелка трудится весь день (руками обрисовать перед собой круг)  
И работать ей не лень, (покачивание указ-ми пальцами в знак отрицания)

От цветка летит к цветку, (ритмичные взмахи руками)  
Клеит на брюшко пыльцу, (круговые движения ладонью по животу)  
Хоботком нектар сосет,

(вытянуть руку вперед, затем вниз, наклониться)  
За день много соберет, («раскрыть» перед собой все пальцы)  
Унесет нектар тот в улей (ритмичные взмахи руками)  
И назад вернется пулей, (резко руку с вытянутым указ, пальцем вперед)

В сотах утрамбует мед, (топанье ногами)  
Скоро ведь зима придет, (поеживание)  
Будет пчелкам, чем питаться, (имитация движения ложкой)  
Надо летом им стараться, (имитация накладывания меда в соты).

