


**Конспект интегрированного занятия в
подготовительной группе.
по русской народной сказке «Царевна- лягушка»**

Лежит наш путь – дорога
в страну сказок





Волшебный клубочек из пряжи чудесной,
Качусь по дорожке, мне лишь известной,
Бегу поскорее, героев найти.
В сказку волшебную вас привести.



Убежала от грязнули
Чашки, ложки и кастрюли.
Ищет их она, зовет
И в дороге слёзы льёт

Это сказка, а не шутка,
Что была такая утка,
В ней яйцо, игла в яйце,
Гибель на ее конце.
И без таких вещей
Жить не мог старик ..



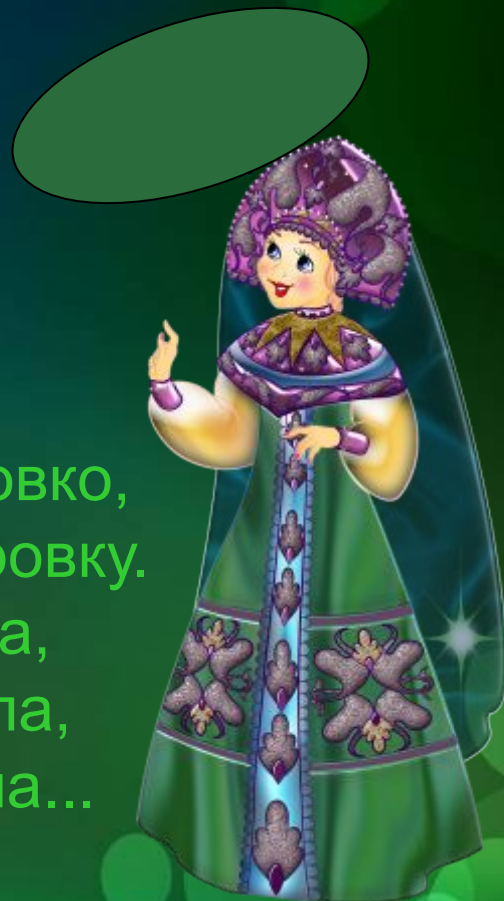


И зайчонок , и волчица-
Все бегут к нему лечиться



В гости к бабушке пошла ,
Пироги ей понесла.
Серый волк за ней следил,
Обманул и проглотил.

Работать умела красиво и ловко,
В деле любом проявляя сноровку.
Хлебы пекла и скатерти ткала,
Шила рубашку, узор вышивала,
Лебедью белой в танце плыла...
Кто мастерица эта была?



Упражнение "Слушаем внимательно"

- В старые годы у одного царя было три сына «да, да»



-Упала стрела у младшего сына в огород. «нет, нет»



Сшила, Василиса- Премудрая ,царю сапоги-
скороходы. «нет ,нет»



-Махнула Василиса левым рукавом – вдруг сделалось
озеро. « да, да»



Сжег Иван- царевич на огне, платье
Василисы Премудрой « нет,нет»



-Говорит медведь: «Не бей меня , Иван- царевич! Я
тебе пригожусь.» «да,да»



- Сломал Иван-царевич меч, тут и смерть
Кощею пришла . «нет, нет»



Кто первым встретился
Ивану – царевичу?



Ребята, а медведь какой?

Давайте вспомним, с кем еще повстречался Иван – царевич?



Гимнастика для глаз «Утки высоко летят»

Ребята, представьте, что указательный палец это утка. Утка летает вверх вниз, влево, вправо. Следите глазками за «уткой», головку не поворачиваем, посмотрите, как делаю я.

«Утки высоко летят, на детей они глядят».



Как вы понимаете выражение
«Василиса-премудрая»?

Где встретил Иван-царевич щуку?

Дыхательная гимнастика
«Поплывем по морю»



Руки согнутые в локтях поднять к груди делая глубокий вдох, разводя руки в стороны делаем глубокий протяжный выдох. 5 раз



Что означает выражение «Утро
вечера мудренее.»

Что обозначает выражение «дремучий лес»?



Физминутка «Деревья»

Выросли деревья в поле.

Хорошо расти на воле! (Потягивания - руки в стороны.)

Каждое старается,

К небу, к солнцу тянется. (Потягивания — руки вверх.)

Вот подул весёлый ветер,

Закачались тут же ветки, (Дети машут руками.)

Даже толстые стволы

Наклонились до земли. (Наклоны вперёд.)

Вправо-влево, взад-вперёд —

Так деревья ветер гнёт. (Наклоны вправо-влево, вперёд-назад.)

Он их вертит, он их крутит.

Да когда же отдых будет? (Вращение туловищем.)


Игра «Скажи наоборот»

Ребята, Баба-Яга добрая?

Она молодая?

Она красивая?

Она милая?



Дети лепят героев из сказки «Царевна – лягушка» в подарок Бабе-Яге.



Поделки получились
замечательные. Отнесу ваши
поделки Бабе –Яге.

