

# СӨЖ

**Тақырыбы: Конспект жазу**

Орындады: Таджиматова Н

Қабылдады: Татықасева У.Б

Тобы: жм-304

## ЖОСПАР:

- **Кіріспе**
- **Негізгі бөлім:**
  - **Конспект не үшін қажет?**
  - **Конспект жазу сатылары**
  - **Конспект түрлері**
  - **Конспект құру**
  - **Конспект жазып үйренейік**

**Қорытынды**

**Пайдаланылған әдебиеттер**




«Конспект – дәйекті материалдың  
жазбасы».

(Д. Н. Ушаковтың сөздігінен)

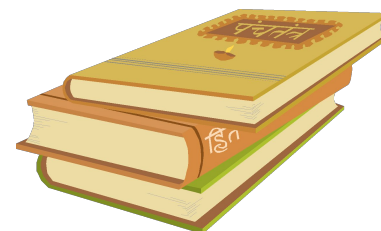


- **Конспект жазу** – ақпараттың мағынасын өзгертпей қысқартып жазу әдісі.




## КОНСПЕКТ НЕ ҮШІН ҚАЗЖЕТ?

- Конспект, басқа да мәтінді өңдеу тәсілдері сияқты, мәтінді түсініп есте сақтап жазу. Эксперименттік зерттеулер өздігінен өңделген мәтіннің көшірілген мәтінге қарағанда 7 есе жылдам есте сақталатындығын көрсетті.



# КОНСПЕКТ ЖАЗУ САТЫЛАРЫ:

берілген ақпараттың маңызды бөліктерін таңдап алу;  
таңдап алынған ақпаратты қысқартып өз тіліне  
аудару;  
өңделген материалды жазып алу.



- **Конспект түрлері:**
  - ***Жоспарлы конспект***
  - ***Еркін конспект***
  - ***Тақырыптық конспект***



## КОНСПЕКТ ТҮРЛЕРІ:

- ▣ **Жоспарлы конспект.** Жоспарлы конспектті жазу барысында алдымен жоспар жазылады, сонан соң жоспар бойынша тақырып ашылады. Ол белгілі бір цитата немесе еркін мазмұндама болуы мүмкін.





▣ *Тақырыптық конспект.* Белгілі бір тақырыптың бірнеше дерек көздерімен ашылған қысқаша мазмұндамасы.



□ *Еркін конспект.* Цитата, кейде тезистерден құралады; бір бөлігі жоспарланған болуы мүмкін



## КОНСПЕКТ ҚҰРУ:

- Мәтінді оқыңыз.
- Мәтінге жоспар құрыңыз.
- Қандай бөліктерін мағынасының өзгеруінсіз қысқартуға болатынын ойлаңыз.
- Мағынасы жақын сөйлемдерді біріктіріңіз.
- Жазу барысында құрмалас сөйлемдерді жәй сөйлемдерге ауыстырыңыз
- Шартты белгілерді қолданыңыз.





## КОНСПЕКТ ЖАЗЫП ҮЙРЕНЕЙІК

- Сөзбе-сөз көшіруге тырыспаңыз. Жоспар құрыңыз, әр абзацтың басты мағынасын белгілеп алыңыз, қысқаша өңдеңіз.
- Қысқартып жазғаныңызбен тақырыпты толық ашатын, мағыналы мәтін құруға тырысыңыз.
- Конспектіңіз өзіңізге түсінікті болатындай жазуға тырысыңыз.



АҚПАРАТТЫҢ МАҒЫНАСЫН АШАТЫН БАСТЫ  
СӨЗДЕРДІ ТАҢДАП ЖАЗУ ҮЛГІЛЕРІ:

- Сөйлемнен *тірек сөздерді* белгілеп алыңыз;
- Соның көмегімен конспектті қысқа әрі нұсқа жазамыз



# МЫСАЛ:

- «Өзгергіштіктің екі түрі бар: мутациялық және модификациялық».

- Өзгергіштік

мутациялық


модификациялық



- «Органикалық қосылыстардың екі түрі бар: циклды, ациклды; ациклды қосылыс қаныққан және қанықпаған болып бөлінеді».
- Орг.қосылыс = циклды
- ациклды
- қаныққан
- қанықпаған



## МӘТІНДІ КЕСТЕГЕ АЙНАЛДЫРУ



Тема «Адамның шығу тарихы»


*Текст:* Адамдар мен жануарлардың ұқсастығы көп жылдар бойы ғалымдарды ойландырып келді. 18 ғасырда К.Линней адамды приматтар отрядына қосты. Ж. Б. Ламарк адам маймылдан жаратылған деп есептеді,. Адам тарихында ең ірі жетістіктің бірі Ч. Дарвиннің «Адамның пайда болуы және жыныстық сұрыпталу» (1871) ілімі болды.





# АДАМНЫҢ ПАЙДА БОЛУ ТАРИХЫН ЗЕРТТЕУГЕ ҒАЛЫМДАРДЫҢ ҚОСҚАН ҮЛЕСІ

Ғалымның аты-жөні	Қосқан үлесі
К. Линней	Ең алғаш адамды приматтар отрядына қосты
Ж. Б. Ламарк	Адамдар маймылдан жаратылған деп есептеді
Ч. Дарвин	«Адамның пайда болуы және жыныстық сұрыпталу» еңбегін жазды






□ **Есте сақтаңыздар!** Конспект  
мәтіннің көшірмесі емес, мәтіннің  
мазмұнының көшірмесі.






## ҚОРЫТЫНДЫ

- **Конспект жазу** – ақпараттың мағынасын өзгертпей қысқартып жазу. Конспект көмегіменен біз естен шығып қалатын көптеген құнды деректерді жазып аламыз. Сол арқылы есте сақтап қалуымыз жақсы нәтиже береді.



# ПАЙДАЛАНЫЛҒАН ӘДЕБИЕТТЕР

- [www.google.ru](http://www.google.ru)
- Yandex.ru





**Назар  
аударғаныңызға  
рахмет!!!**