

**КОНСТРУИРОВАНИЕ ИЗ
СТРОИТЕЛЬНОГО
МАТЕРИАЛА
С ДЕТЬМИ РАННЕГО
ВОЗРАСТА**

**Воспитатель ГБДОУ №44
Фрунзенского района Санкт-Петербурга
Каурова Т.А.**




ЗАДАЧИ

- ❑ пробуждать интерес к конструированию
- ❑ приобщать к созданию простейших конструкций
- ❑ знакомить с материалом, его возможностями
- ❑ формировать представления о цвете, форме, величине
- ❑ развивать пространственные ориентировки: протяженность предметов (длинная дорожка, высокая башня), их расположение (в середине домик и т.п.)
- ❑ осваивать технические приемы работы: накладывать 4-5 кирпичиков или кубиков друг на друга, укладывать кирпичики в ряд большой плоскостью на столе, ставить кирпичики вертикально на меньшую плоскость



Примерный набор материалов и оборудования


- Крупногабаритные деревянные напольные конструкторы
- Комплект больших мягких модулей (22-52 элемента)
- Набор мелкого строительного материала, имеющего основные детали (кубики, кирпичики, призмы, короткие и длинные)
- Наборы игрушек (транспорт и строительные машины, фигурки животных, людей и т.п.)
- Конструкторы, позволяющие детям без особых трудностей и помощи взрослых справиться с ними и проявить свое творчество и мальчикам и девочкам
- Наборы из мягкого пластика для плоскостного конструирования




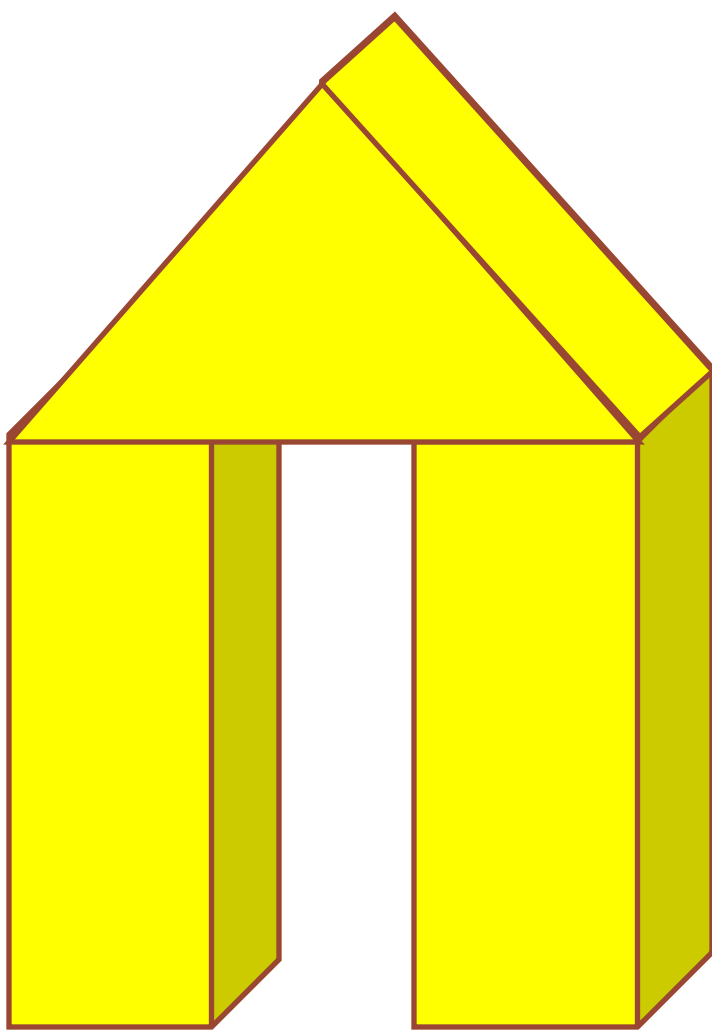
*Я построил дом с трубой.
Здесь мы будем жить с тобою.*



ЗАБОР



ДОМ



*Это чей, это чей
Новый дом из кирпичей?
Это дети строят дом,
Чтобы звери жили в нем!*



