



**«Конструируем сказку
«Три медведя» из конструктора LEGO ДАСТА»**

Занятие для детей
средних групп


Цель - развитие способности детей к конструированию героев сказки «Три медведя» из деталей конструктора LEGO DACTA.

- Актуализировать знания детей о строении, питании и среде обитания бурого медведя.
- Создать условия для получения детьми знаний о конструировании разных моделей бурых медведей: медведя, медведицы, медвежонка.
- Дать возможность детям при помощи взрослого узнать об основных частях конструкции медведя (внешний вид).
- Мотивировать детей к самостоятельному изучению модели медведя по образцу и чертежу, изготовленному педагогом.
- Формировать умение конструировать разные модели героев сказки из деталей конструктора LEGO DACTA по чертежам, созданным педагогом.
- Развивать у детей умение передавать в конструкторе несложный сюжет сказки и создавать коллективную работу «Три медведя».
- Развивать творческие способности ребенка, особенности воображения.





Первое задание: **Игра**
«Кто самый быстрый
и внимательный»

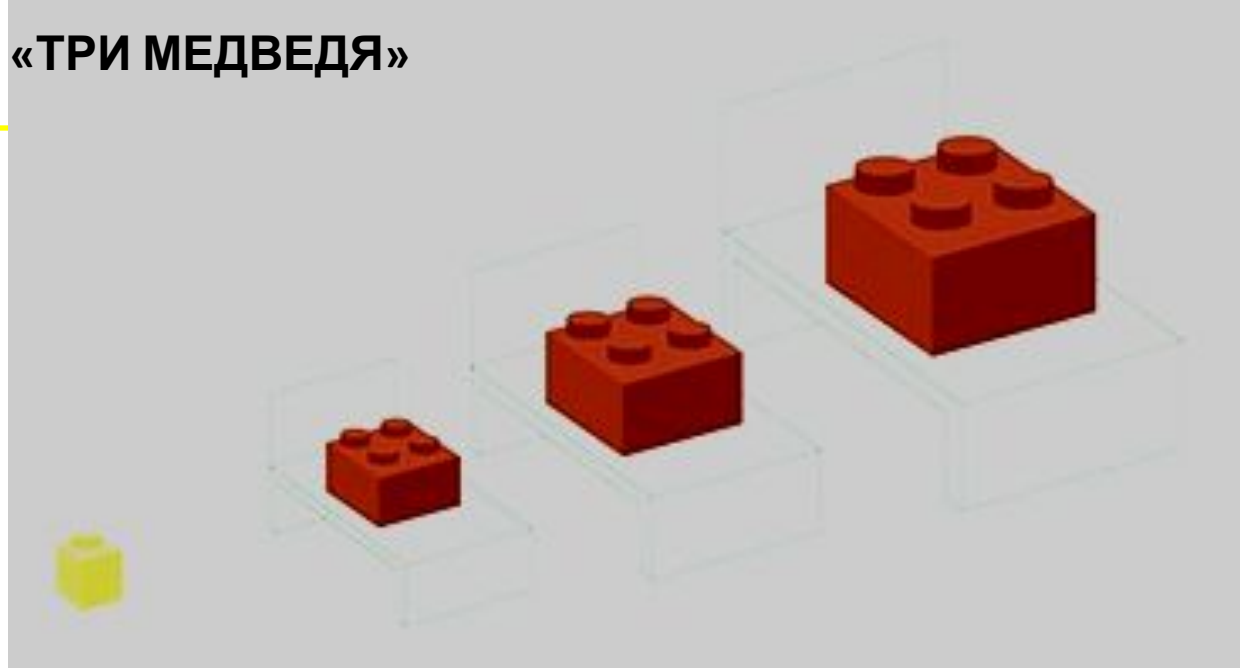


Второе задание. Отгадай загадку!



Все знают сказку эту,
Я скажу вам по секрету,
В избушке семья живет,
Втроем едят, спят, на
стульях сидят!
Догадались, сказка эта
Называется:

«ТРИ МЕДВЕДЯ»



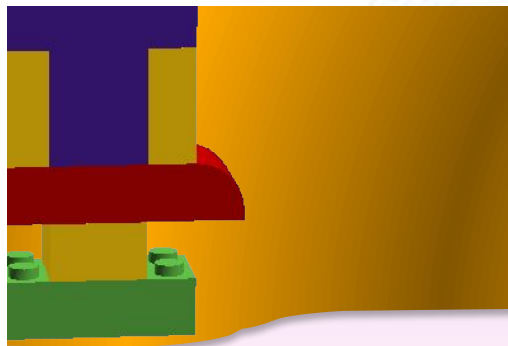


Строение медведя



ФИЗКУЛЬТМИНУТКА






Третье задание.

Практическая часть.



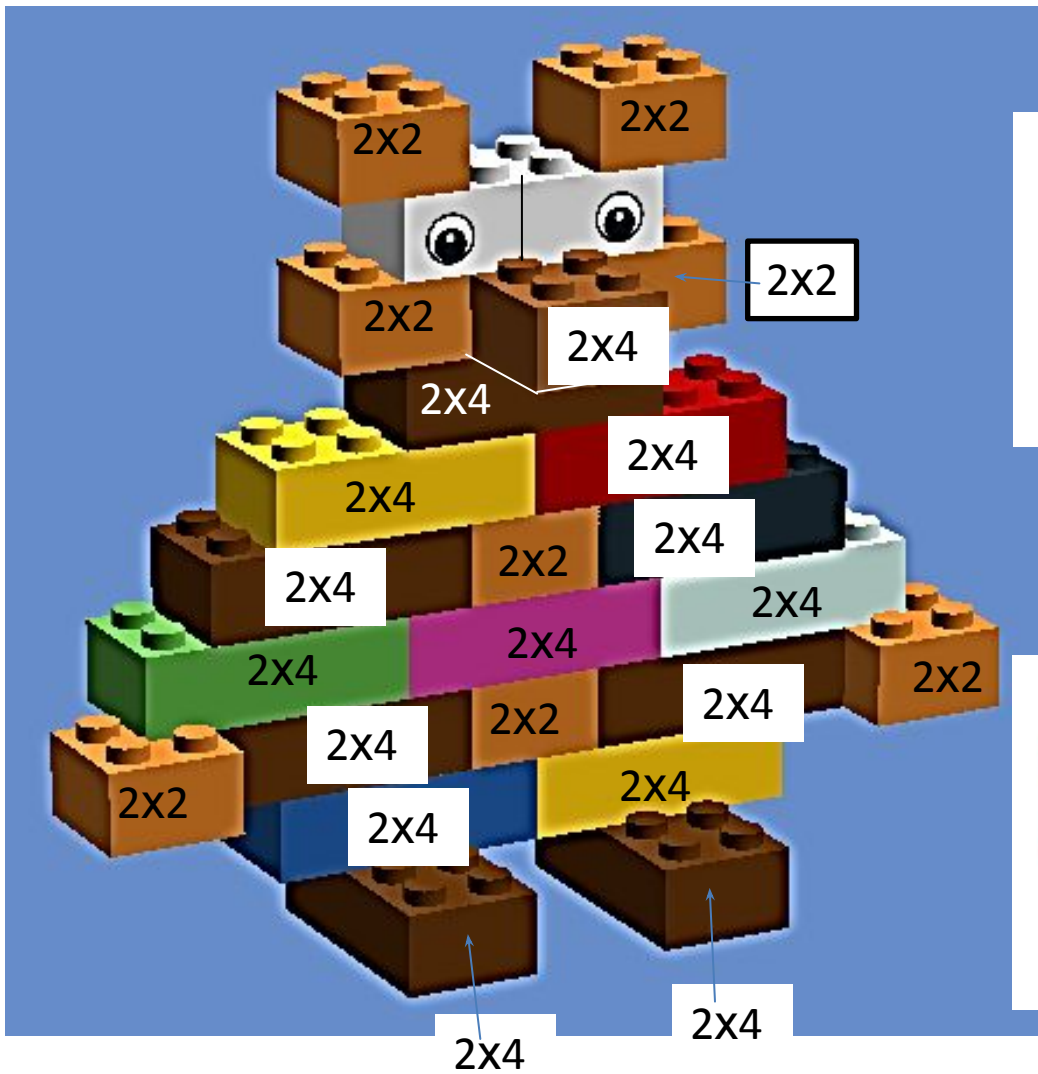
Конструирование героев сказки «Три
медведя»





ЧЕРТЕЖ МОДЕЛИ «ДЕВОЧКИ»





ЧЕРТЕЖ МОДЕЛИ «МЕДВЕДИЦЫ»



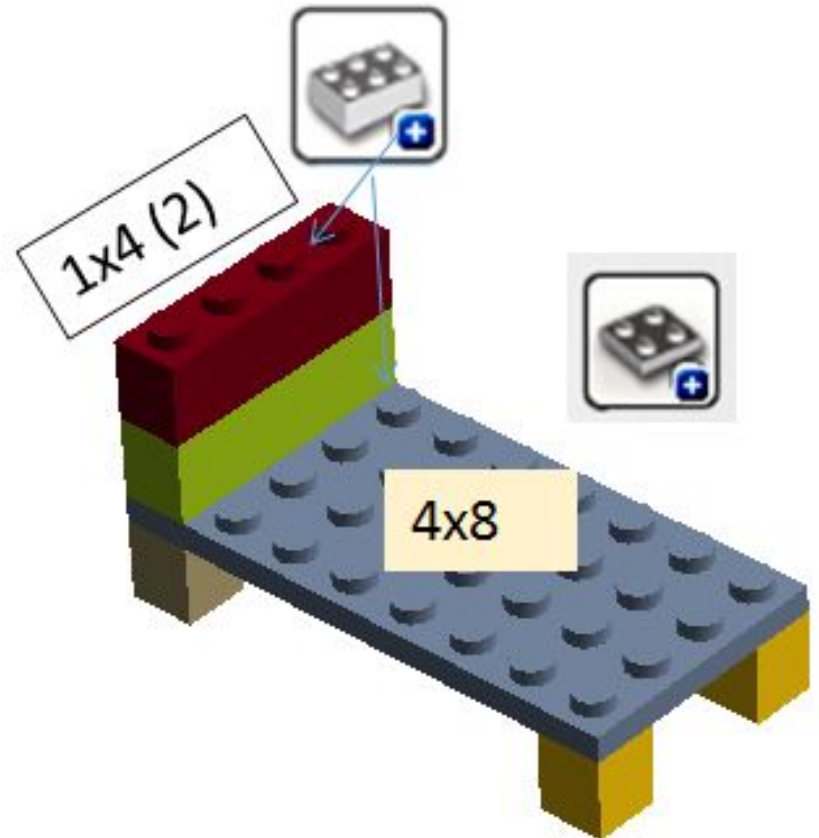
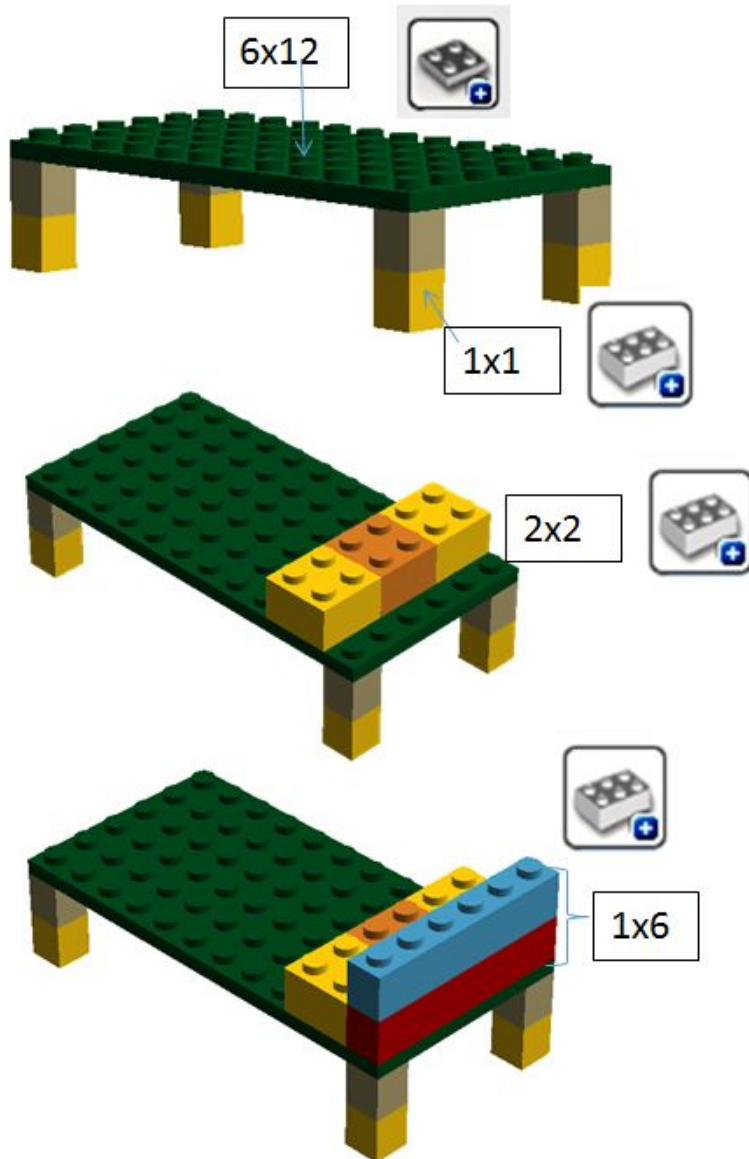
ЧЕРТЕЖ МОДЕЛИ «МЕДВЕДЯ»




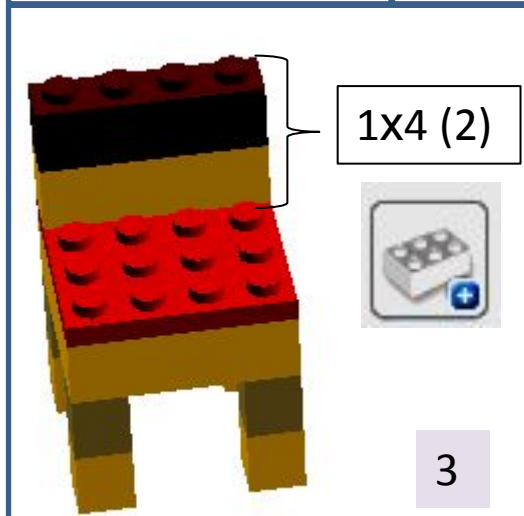
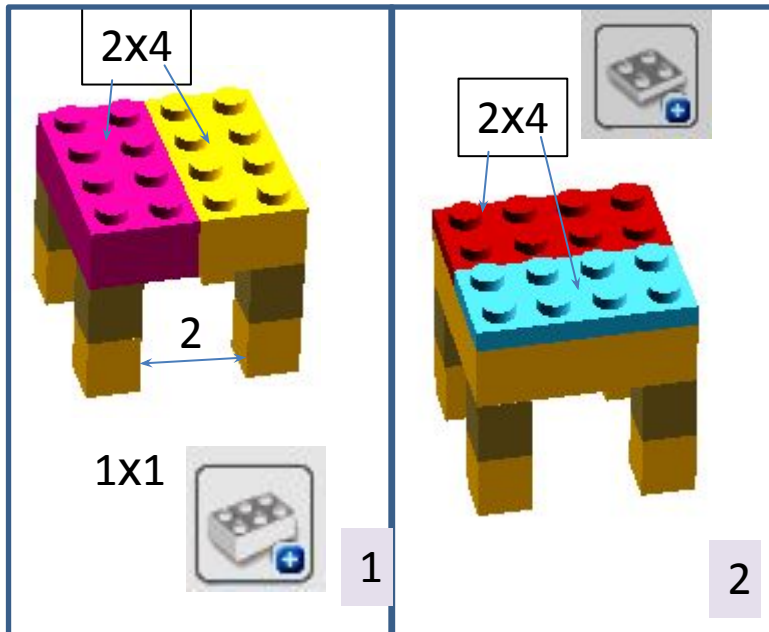
ЧЕРТЕЖ МОДЕЛИ «МЕДВЕЖОНКА»



Чертеж кроватей



Чертеж стульев



Рефлексия

