

Конкурс «Зелёный огонёк»

Презентация проекта «Красный, желтый, зелёный»
старшая группа «Смешарики»



Воспитатель первой квалификационной
категории
Шалгенбаева Гульзат Тасбулатовна

*Я соблюдаю правила
безопасного поведения на дороге*

Актуальность проекта:

Проект посвящен актуальной проблеме воспитанию у детей дошкольного возраста навыков безопасного поведения на улицах, соблюдение правил дорожного движения. Так как в дошкольном возрасте отсутствует защитная психологическая реакция на дорожную обстановку. Желание открывать что-то новое, часто ставят детей перед реальными опасностями на улицах. Формирование у детей осознанного безопасного поведения детей на улицах нашего села и на улицах города реализуется через игровую деятельность; активную деятельность всех участников проекта детей, родителей, педагогов.



Я грамотный пешеход!



*Я соблюдаю правила
безопасного поведения на дороге*

Цель проекта:

Создать условия для изучения детьми правил дорожного движения через оформление предметно-развивающей среды, чтение художественной литературы, организацию игровой деятельности.



Я грамотный пешеход!

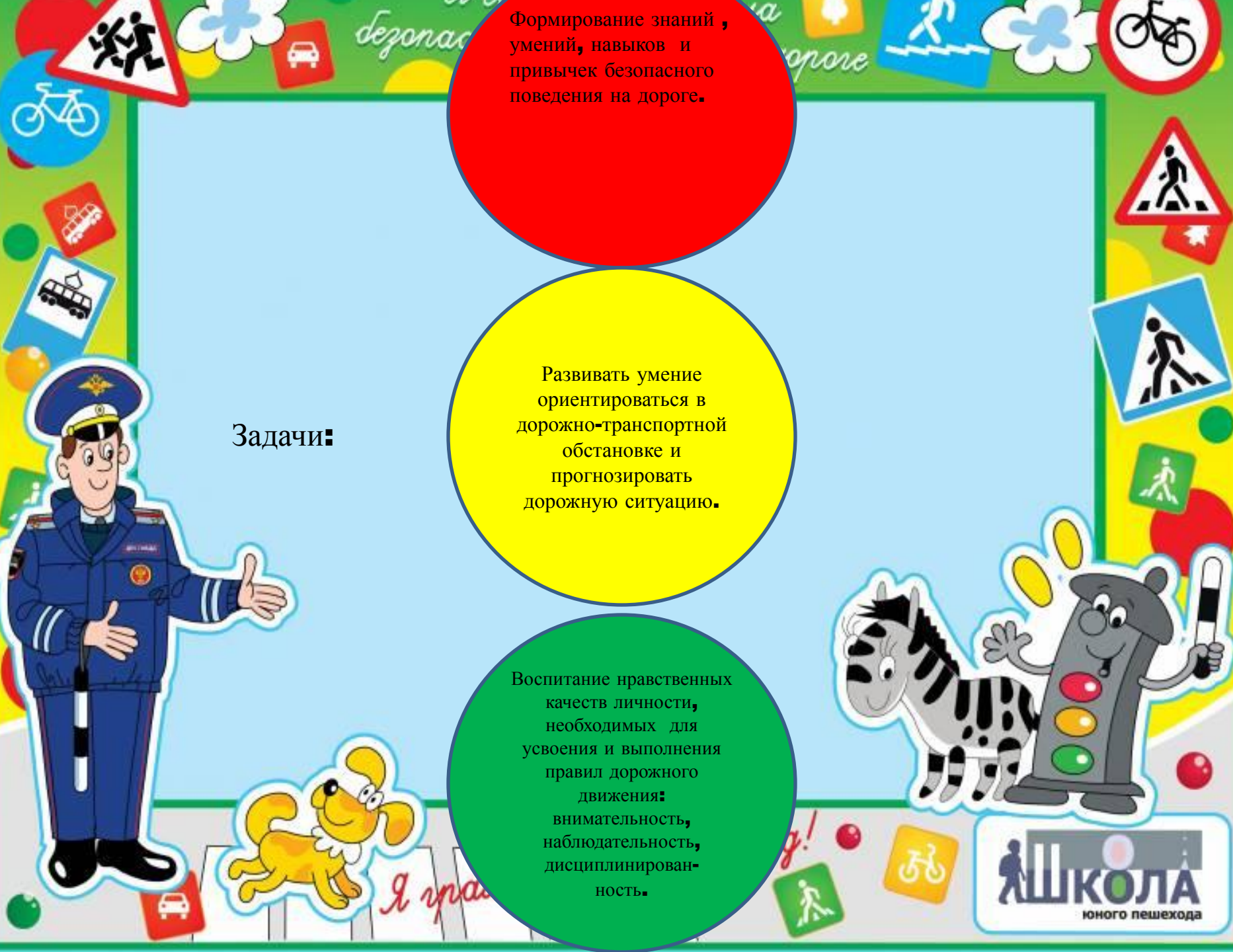


Формирование знаний, умений, навыков и привычек безопасного поведения на дороге.

Задачи:

Развивать умение ориентироваться в дорожно-транспортной обстановке и прогнозировать дорожную ситуацию.

Воспитание нравственных качеств личности, необходимых для усвоения и выполнения правил дорожного движения: внимательность, наблюдательность, дисциплинированность.



*Я соблюдаю правила
безопасного поведения на дороге*

Участники

дети

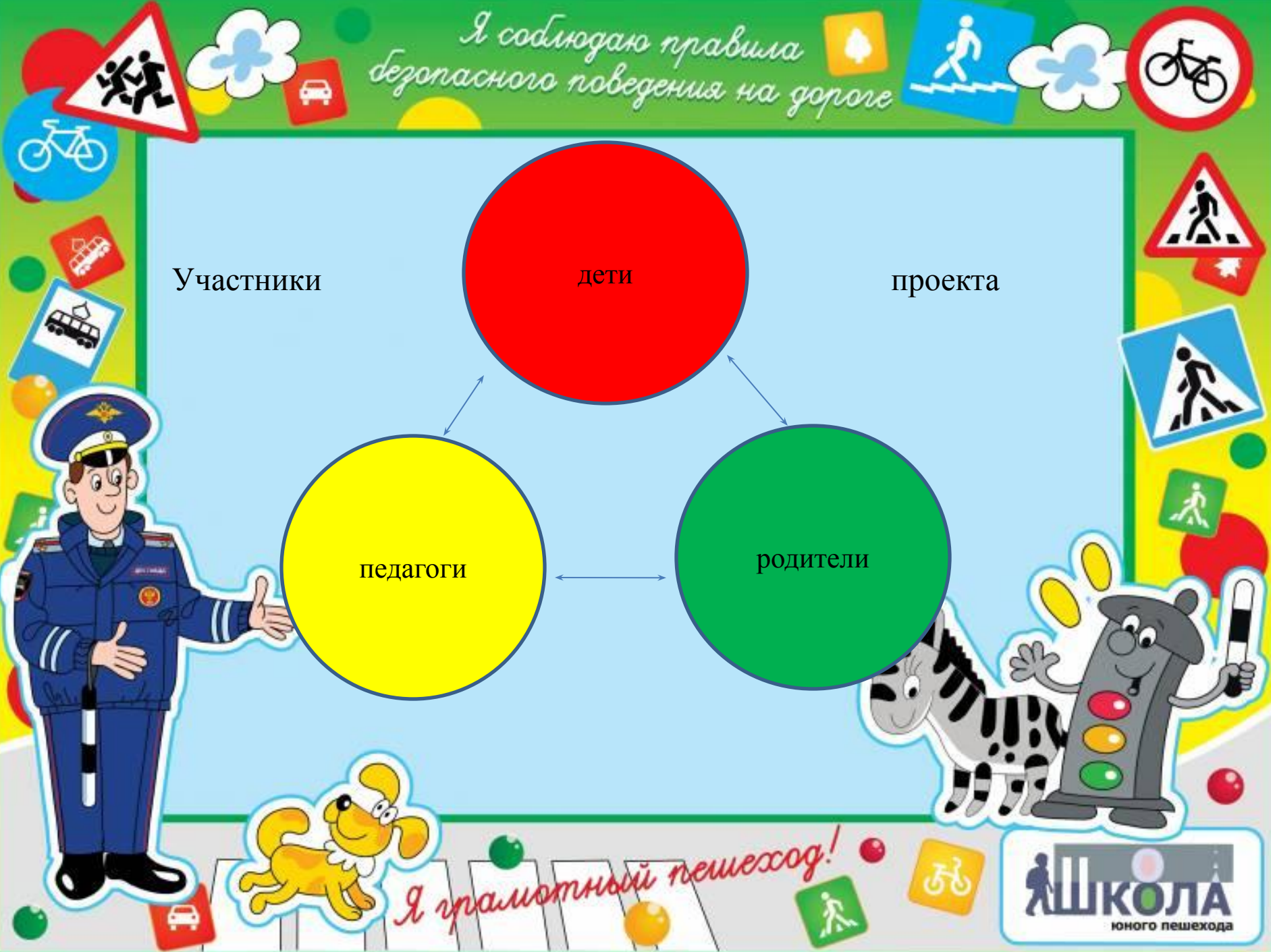
проекта

педагоги

родители

Я грамотный пешеход!

ШКОЛА
юного пешехода



*Я соблюдаю правила
безопасного поведения на дороге*

Механизмы реализации проекта:

В ДОУ:

Мероприятия по изучению ПДД: Викторина «Красный, желтый, зелёный»; наблюдение за движением машин; изготовление дорожных знаков.

Инструктажи о безопасных маршрутах движения в садик и обратно по правилам безопасного поведения на дорогах и улицах. Совместная работа ДОУ и ГИБДД: встреча с сотрудниками ГИБДД.

В семье: Индивидуальная воспитательная работа с ребёнком; разъяснение основных правил дорожного движения, воспитание культуры поведения на улицах и дорогах и в транспорте (ремни безопасности, детские удерживающие кресла).



Я грамотный пешеход!



Я соблюдаю правила безопасного поведения на дороге

1 блок:

Подбор материала по ПДД; рассмотрение фотографий, иллюстраций о дорожных ситуациях, просмотр видеоматериала, знакомство с литературными произведениями; изготовление светофора, дорожных знаков. Пополнение развивающей среды «Центр безопасности».



Я грамотный



Я соблюдаю правила
безопасности на дороге



Часть, формируемая участниками образовательных отношений, Филиала МКДОУ «Сказка» – детский сад комбинированного вида «имени Н.К.Крупской».
Программа формирования основ безопасного поведения детей дошкольного возраста «Азбука безопасности».
(авт.-сост. Р.А.Должикова, О.А.Ботникова, С.Г.Скокова).



Я грамотный пешеход!



Я соблюдаю правила безопасности движения на дороге

Познаватель-
но-
исследова-
тельская
деятельнос-
ть

Игровая
деятельнос-
ть

Культурно-досуговая
деятельность

Реализация проекта
в разных видах
деятельности

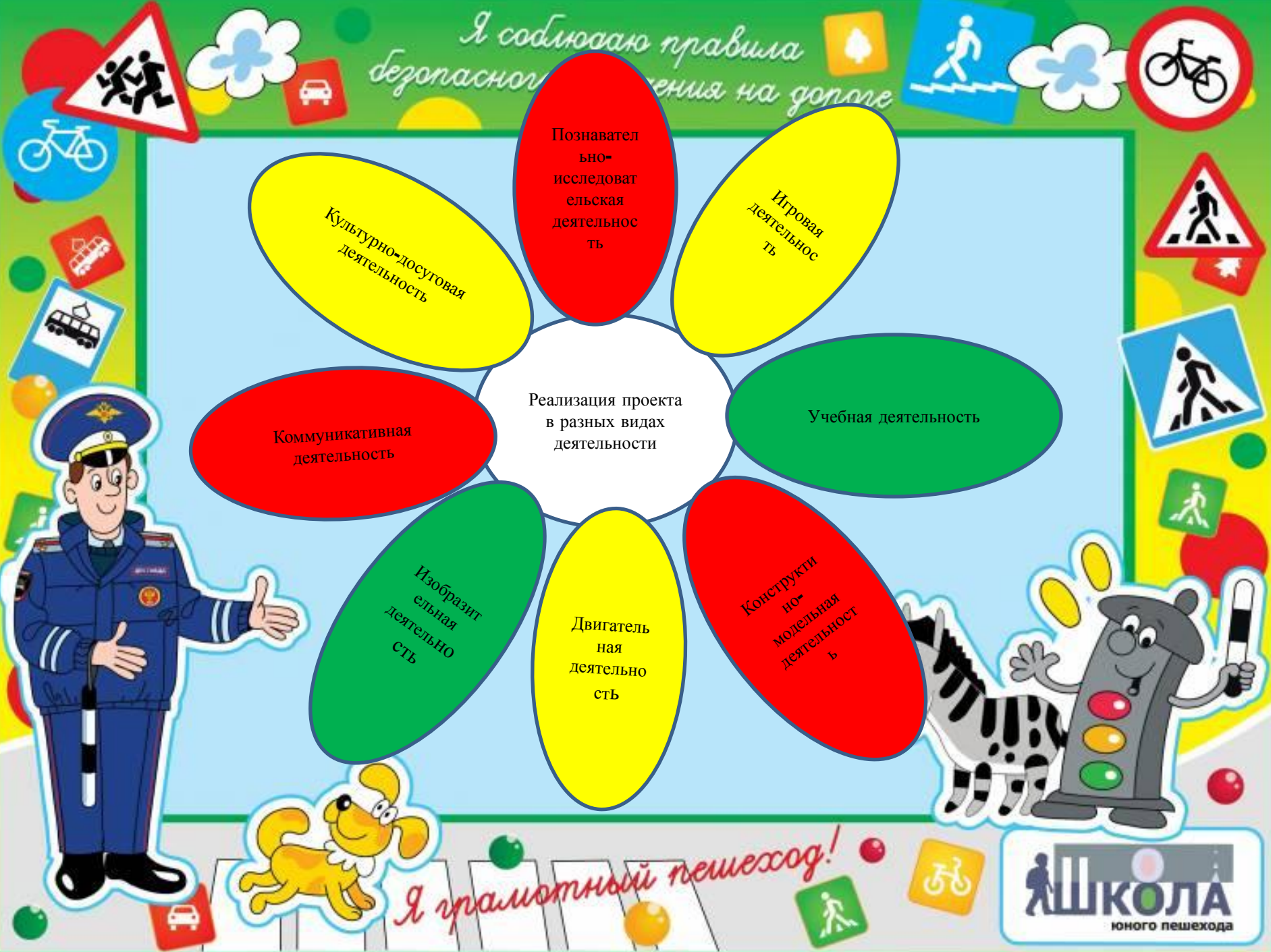
Учебная деятельность

Коммуникативная
деятельность

Изобрази-
тельная
деятельно-
сть

Двигатель-
ная
деятельно-
сть

Конструк-
тивно-
модельная
деятельнос-
ть



Я грамотный пешеход!



*и соблюдаю правила
безопасного поведения на дороге*

Работа с детьми :

Беседы «Как безопасно перейти дорогу», «Зачем нужны дорожные знаки».

Чтение художественной литературы, пословиц, поговорок, загадывание загадок, рассматривание иллюстративного материала.

Сюжетно-ролевые игры « Мы пассажиры», «Автобус», «Водители»

Дидактические игры «Зачем нужны дорожные знаки» «Собери правильно дорожный знак» , «Четвертый лишний».

Создание проблемных игровых ситуаций.

Наблюдения «Пешеходный переход» «Пешеходы», «Осторожно дети».

Викторина «Красный , желтый , зелёный», ООД «Зачем нужны дорожные знаки». Игра «Научи нас, светофор!».

Изготовление дорожных знаков, аппликация «Улицы нашего села», «Автобус», рисование «Грузовая машина».



Я грамотный пешеход!



Я соблюдаю правила
безопасного поведения на дороге

Работа с детьми

ООД

Викторины, беседы

Сюжетно-ролевые
игры, подвижные
игры

Встречи с
сотрудниками
ГИБДД

Встреча с
сотрудниками
библиотеки

Чтение
художественной
литературы

Целевые прогулки,
наблюдения

Создание дорожных
знаков к играм



Я грамотный пешеход!



Я со
безопасно



Целевая прогулка. «Осторожно дети»

Аппликация «Улицы нашего
села», «Автобусы».



Я грамотный пешеход!



*Я соблюдаю правила
безопасного поведения на дороге*

2 блок:

Обыгрывание дидактических и подвижных игр по ПДД.

Решение игровых ситуаций;

Сюжетно –ролевые игры.

Разучивание с детьми стихотворений про дорожные знаки

Викторина «Зачем нужны дорожные знаки».

Беседы с родителями «Как обеспечить безопасность дошкольников».

Оформление папки передвижки « Знай и выполняй правила уличного движения».



тный пешеход!



*Я соблюдаю правила
безопасного поведения на дороге*



Дидактическая игра «Знай и выполняй правила уличного движения» помогает детям различать и понимать, что обозначают дорожные знаки.



Мы уже не малыши. Сами
изготовим дорожные знаки для
игры.



Я грамотный пешеход!



Я соблюдаю правила
безопасного поведения на дороге



Правил дорожных
на свете немало,
Все бы их
выучить нам не
мешало,
Но основное из
правил движенья
Знать как таблицу
должны
умноженья.





Чтоб они машиной стали.
 Собери гараж. Потом
 Не забудь построить дом.
 Можно к самому порогу
 Проложить еще дорогу,
 Выбрать место для моста —
 То-то будет красота!



Дети с удовольствием из Лего-конструктора делают разные постройки, обыгрывают в сюжетно-ролевой игре. Для с/р игры «Водители» дети сделали «Светофор», «Бензоколонку».



Я грамотный пешеход!



Я соблюдаю правила
безопасного поведения на дороге



Движеньем полон город:
Бегут машины в ряд.
Цветные светофоры
И день и ночь горят.

Шагая осторожно,
За улицей следи
И только там, где можно,
И только там, где можно,
И только там её переходи!



Я грамотный пешеход!



*Я соблюдаю правила
безопасного поведения на дороге*

У светофора окошечка три,
При переходе на них
посмотри



Чтобы улицей
бурливой,
Шумной ,
звонкой,
говорливой
И проехать и
пройти- будь
внимателен в
пути!





Я грамотный пешеход!



*Я соблюдаю правила
безопасного поведения на дороге*

Работа с родителями:

- Разучивание с детьми стихотворений к викторине «Красный, желтый, зелёный».
- Беседы и консультации «Правильное поведение на дорогах- показатель культуры человека».
- «Защите своего ребёнка в машине» .
- Рекомендации родителям совместного просмотра мультфильмов: «Смешарики. Зебры в городе» «Смешарики. Пешеходная зебра».
- Составление индивидуального безопасного маршрута движения дошкольника.



Я грамотный пешеход



ШКОЛА

Ты налево посмотри
И направо после.
Если нет вилде машин
То иди не бойся.

Посмотри на светофор,
Светит он не красным?
Если красным – не иди,
Стой на месте, ясно?

А на улице у нас,
Здесь у перекрестка,
Точно зебра, в самый раз
Переход в полоску.
Хотя «зебра» не живая
И не в Африке живет,
Но всегда укажет нам
Пешеходный переход.



Маленькому ни к чему
Ходить куда-то одному.
Не будь таким упрямым,
Всегда будь рядом с мамой.

Соблюдайте ПДД не
окажитесь в беде!



**ПАМЯТКА
ДЛЯ
РОДИТЕЛЕЙ**

Находясь на улице с ребенком, крепко держите его за руку. Научите ребёнка осматриваться по сторонам и определять, нет ли опасности приближающегося транспорта. При движении по тротуару держитесь подальше от проезжей части. Взрослый должен находиться со стороны проезжей части.

Не выходите с ребёнком на проезжую часть из-за каких-либо препятствий: стоящих автомобилей, кустов, закрывающих обзор проезжей части. Переходите проезжую часть не наискосок, а прямо, строго перпендикулярно. Ребёнок должен понимать, что это делается для лучшего наблюдения за движением транспорта.

Переходите проезжую часть только на зелёный сигнал светофора. Объясните ребёнку, что переходить дорогу на зелёный мигающий сигнал нельзя. Он горит всего три секунды, можно попасть в ДТП.

УГОЛОК БЕЗОПАСНОСТИ

<p>ЛИЧНАЯ БЕЗОПАСНОСТЬ</p> <p>ПАМЯТКА</p> <ul style="list-style-type: none"> Проследите за детьми, при сборке на улице Спасите ребёнка, оказавшись в опасной ситуации Не разговаривайте с незнакомцами Если ребёнок ушёл из дома, сразу сообщите родителям Не бегите и не прыгайте Не садитесь в чужие машины Соблюдайте правила дорожного движения <p>Скорая помощь - 103 С полицией - 102 МЧС - 101 Милиция - 112</p>	<p>ПОЖАРНАЯ БЕЗОПАСНОСТЬ</p> <p>ПРИ ПОЖАРЕ</p> <ul style="list-style-type: none"> Звонок не звонит! Обнаружил пожар, сообщите взрослым Сядьте у стены и укройте Не паникуйте! Не садитесь на кровать Не прыгайте вниз! Если вы не можете выбраться, закройте дверь и накройте себя одеялом Если есть возможность, выйдите из квартиры по лестнице Если есть возможность, выйдите из квартиры по лестнице Не пользуйтесь лифтом Не пользуйтесь эскалатором Не пользуйтесь лифтом <p>Пожарная служба и противопожарный отдел - 01 С полицией - 102 МЧС - 101 Милиция - 112</p>	<p>БЕЗОПАСНОСТЬ НА ДОРОГЕ</p> <p>СОБЛЮДАЙТЕ ПРАВИЛА ДОРОЖНОГО ДВИЖЕНИЯ</p> <ul style="list-style-type: none"> Застыньте на тротуаре! Переходите дорогу по пешеходному переходу! Если вы не можете перейти, используйте пешеходный переход, если его нет - переходите на зебру! Переходите дорогу брво внимательно! Если вы не можете перейти, используйте пешеходный переход, если его нет - переходите на зебру! Не переходите дорогу на красный свет! Не переходите дорогу на красный свет! Не переходите дорогу на красный свет! <p>Пешеходы с полицией - 102 С полицией - 102 МЧС - 101 Милиция - 112</p>
--	--	---



ПАМЯТКА ЮНОГО ПЕШЕХОДА

Переходить проезжую часть дороги ты должен только на зелёный сигнал светофора, по пешеходному переходу или на перекрёстках!

Выйдя на улицу, ты должен вежливо предупредить только по тротуару или обочине!

Ты не должен выходить или выбегать на проезжую часть из-за стоящего транспорта, деревьев, не осмотрев предварительно улицу!

Тебе запрещается перебегать проезжую часть перед близко движущимся транспортом!

Ты обязан предупредить своих товарищей от нарушения правил дорожного движения!

Ты обязан помочь людям пожилого возраста при переходе проезжей части!

Ты всегда должен соблюдать требования правил дорожного движения!

ШКОЛА
юного пешехода

Я соблюдаю правила
безопасного поведения на дороге

3 блок «Работа с социумом»

Встреча с ГИБДД



Сотрудники ГИБДД рассказали о правилах дорожного движения, дети с удовольствием отвечали на вопросы, отгадывали загадки про Дорожные знаки.

Встреча с работниками «Детской библиотеки».



Очень интересно и интересно прошла встреча с О.А. Коркиной «Тайны дорожных знаков».



Я грамотный пешеход!

ШКОЛА
юного пешехода

*Я соблюдаю правила
безопасного поведения на дороге*

Работа с педагогами:

- Оформление плана - схемы безопасного маршрута детей.
- Составление маршрута движения детей для экскурсий и прогулок.
- Составление комплексно-тематического плана по ПДД «Азбука безопасности».
- Оформление коридора «Дорога».
- Оформление и пополнение «Центров безопасности», дидактическими, наглядными материалами, художественной литературой.



Я грамотный пешеход!



*Я соблюдаю правила
безопасного поведения на дороге*



Коридоры нашего детского сада педагоги оформили в виде улиц, где много транспорта, дорожных знаков. Занимательно и интересно!



КОЛА
юного пешехода


*Я соблюдаю правила
безопасного поведения на дороге*

Итоги работы проекта «Зелёный огонёк»

Дети ориентированы в том, что машины едут по проезжей части, а пешеходы по тротуару. Знают о назначении светофора, хорошо ориентируются в пространстве: справа, слева, спереди, сзади, вперёд, назад.

Знают о правилах поведения на улице и дорогах. Хорошо знают свой адрес, номер дома, безопасный путь от дома до детского сада.

Ориентированы, что на дорогах много знаков. Знают и называют дорожные знаки «Осторожно дети», «Пешеходный переход», «Движение запрещено» и другие дорожные знаки и объясняют назначение этих знаков.



Я грамотный пешеход!



*Я соблюдаю правила
безопасного поведения на дороге*

Вспомним,
Как учили нас:
Подошли к дороге – раз!
Смотрим влево,
Смотрим вправо,
И еще налево – два!
Нет машин – шагай вперед,
Начинаем переход!

Спасибо за внимание!



Я грамотный пешеход!

