

**Муниципальное бюджетное дошкольное образовательное  
учреждение муниципального образования «Город  
Архангельск» «Детский сад общеразвивающего вида № 147  
«Рябинушка»**

**КОНСУЛЬТАЦИЯ  
для педагогов  
«Уголок природы в детском саду»**

**Составила:  
воспитатель**

**Афимьина Виталина Сергеевна высшая  
квалификационная категория**

# Комнатные растения



# Требования к отбору растений для уголка природы:



1. Растение должно быть типичным для той или иной систематической или экологической группы
2. Уход за обитателями уголка по качеству, характеру труда, по затрачиваемым силам и времени должен быть доступен детям дошкольного возраста
3. Растения должны быть внешне привлекательными
4. Необходимо иметь несколько экземпляров одного вида растений
5. Растения должны быть абсолютно безопасны
6. Необходимо учитывать возможность нормальной жизнедеятельности, роста и развития растений в условиях помещения

# **Растения уголка природы в разных возрастных группах**





# Комнатные растения младшей группы



# Комнатные растения средней группы





# Комнатные растения старшей группы



# Комнатные растения подготовительной группы












# КАЛЕНДАРЬ ПРИРОДЫ

4

Календарь наблюдений  
за птицами во время зимней подкормки

	ЖДУТ КОРМА	КОРМЯТСЯ	ЛЕТАЮТ ВЕЛИЗИ
			
			
			
			
			

# Уголок природы в младшей группе





# Уголок природы в средней группе



# Уголок природы в старшей группе

Погода  
сегодня





# Уголок природы в подготовительной группе

Погода сегодня

апрель

	5	12	19	26
	6	13	20	27
	7	14	21	28
1	8	15	22	29
2	9	16	23	30

День  
недели





ВЕСНА

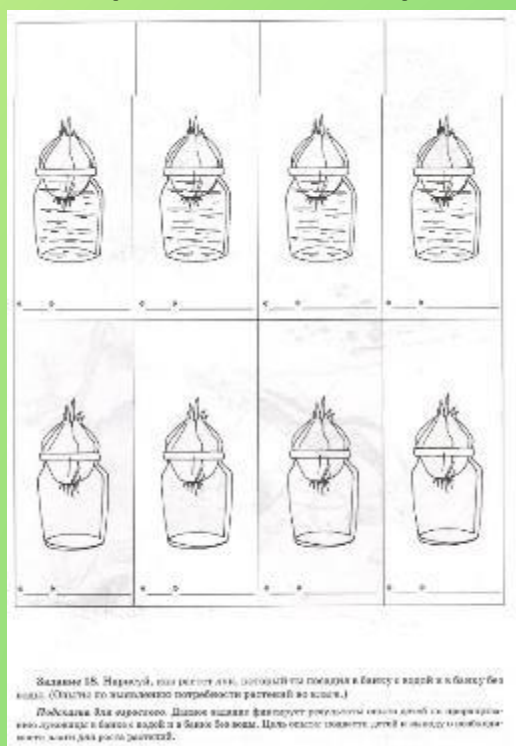


# Другие виды календарей

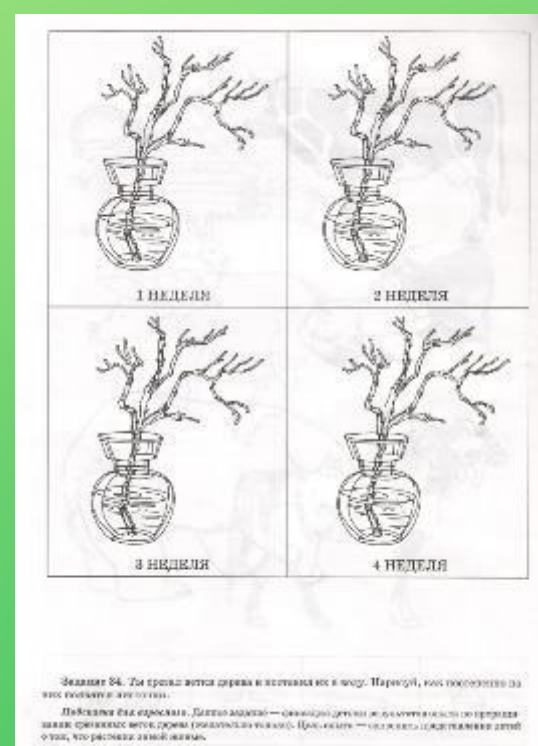
## Наблюдение за луком (свет-тень)



## Наблюдение за луком (вода-почва)



## Наблюдение за веточкой





# **В каждой возрастной группе должны находиться:**

1. Таблички к комнатным цветам
2. Комнатные растения
3. Календарь природы (со старшей группы дети заполняют его самостоятельно)
4. Паспорт на каждое растение



# В уголке природы:



1. Гербарии, муляжи овощей и фруктов (в соответствии возрасту детей).
2. Карточки с изображением природы, животных, насекомых.
3. Альбом, книжки, картины времени года, также и известных художников.
4. Рисунки, книжки детей о природе.
5. Орудия труда: лейки, совочки, палочки для рыхления, тазики, тряпочки, фартуки, грабельки.
6. Оформлен природными материалами: ракушками, камешками, шишками, веточками, поделками детей.



**Удачных наблюдений Вам  
и Вашим детям**

