

Зачем нужна артикуляционная гимнастика



Подготовила: учитель – логопед
Ефимова Наталья Сергеевна

Артикуляционная гимнастика необходима для:

- ✓ Подготовки артикуляционного аппарата к самостоятельному становлению звуков;
- ✓ Преодоления речевых нарушений;
- ✓ Тренировки мышц щек, губ, языка




Проведение артикуляционной гимнастики

дома:

- Занятие ежедневно по 5 – 7 минут;
- Проведение занятия перед зеркалом;
- Игровая форма;
- Изучение упражнения в медленном темпе.



Артикуляционные упражнения



СТАТИЧЕСКИЕ

ДИНАМИЧЕСКИЕ



Статические упражнения

Умение удерживать определенную позу в течение 7 – 10 минут

«Заборчик»



«Окошечко»



«Трубочка»



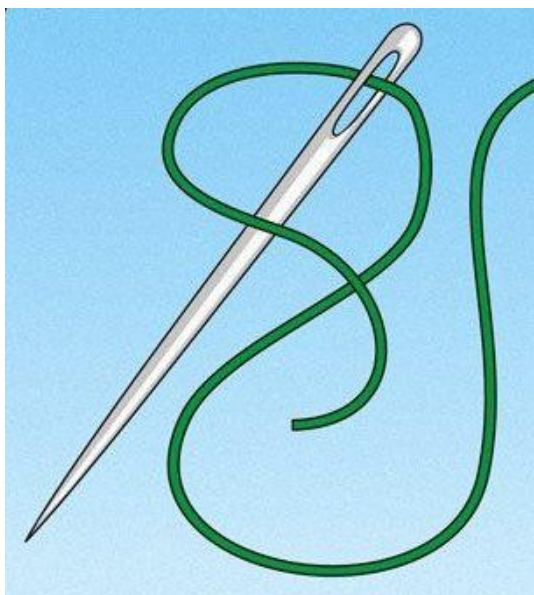
«Чашечка»




«Блинчик»



«Иголочка»



«Мостик»



«Парус»




Динамические упражнения

Умение правильно производить движения мышцами щек, губ и языка

«Часики»



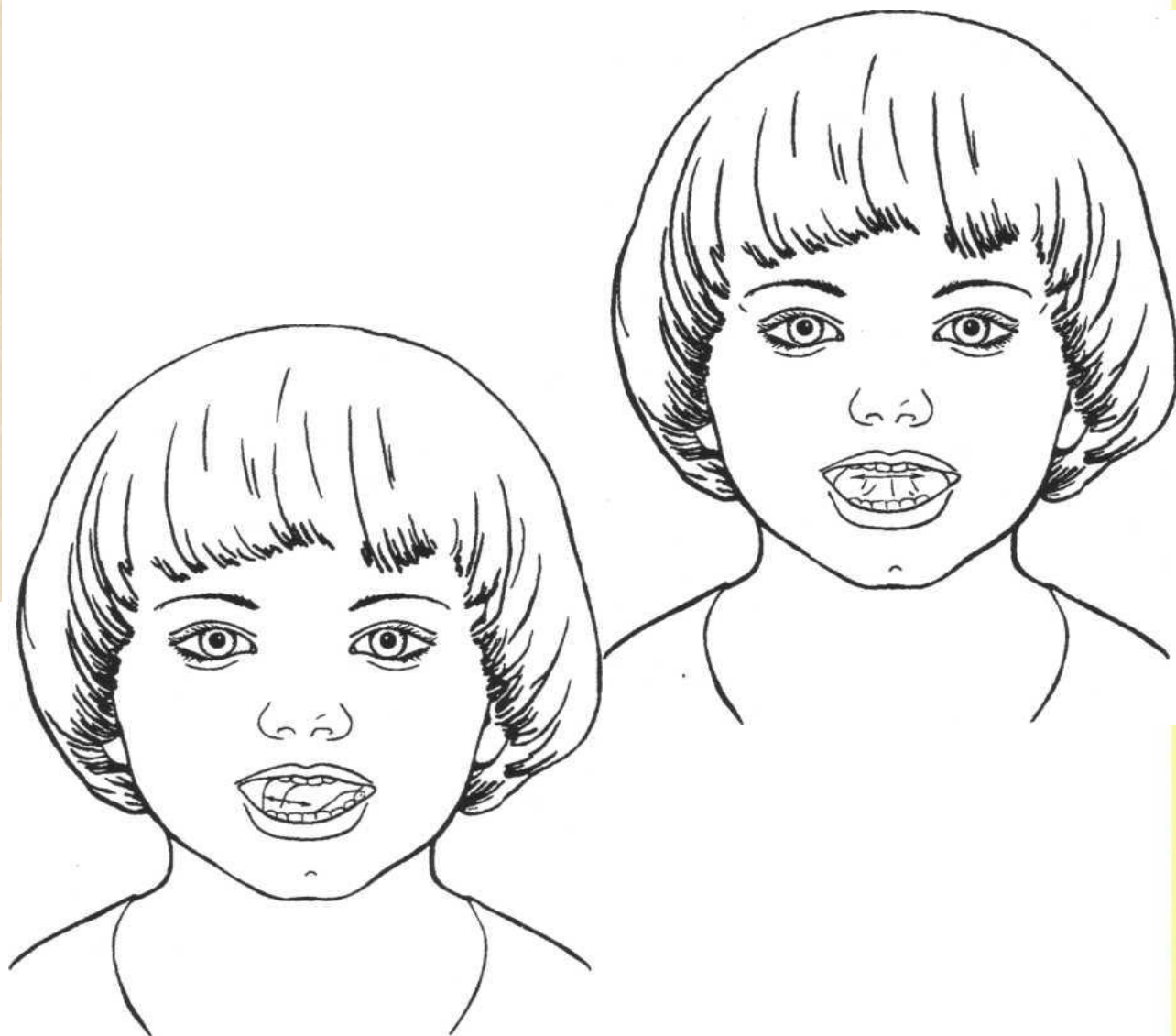
«Качели»



«Лошадка»



«Чистим зубки»



«Вкусное варенье»



«Толстячки – Худышки»



Книги, на которые следует обратить внимание



Уважаемые родители!

Только целенаправленная систематичная работа по развитию артикуляционного аппарата поможет вашему ребенку научиться произносить правильно звуки русского языка

ЖЕЛАЮ УСПЕХОВ!

СПАСИБО ЗА ВНИМАНИЕ!

