

# ***СКОРО В ШКОЛУ!***



**Для родителей будущих первоклассников**

# *Существуют ли особенности в режиме дня первоклассников?*

- **Пятидневная учебная неделя.**
- **Учебная недельная нагрузка первоклассника не должна превышать 4 уроков в день и 1 день – не более 5 уроков.**
- **В сентябре - октябре в расписании первоклассников 3 традиционных урока, чтобы легче привыкнуть к новому виду деятельности - учебной.**
- **Четвёртые уроки проводятся в форме нетрадиционных занятий: игр, экскурсий, сказок, соревнований и т.д.**
- **В середине урока проводятся 1 - 2 физкультурные минутки.**

**Домашних заданий в 1 классе нет.**

**Однако,**

**если вы хотите сформировать у своего  
ребенка качественные навыки  
письма, чтения, счета,  
то не отказывайтесь от  
тренировочных упражнений,  
которые может порекомендовать  
Ваш учитель.**

# Дресс - код первоклашки

(Решение общешкольного родительского комитета)





# Дресс-код мальчика



**Пиджак  
классический,  
брюки, жилет  
(цвет - чёрный),  
галстук.**

**Рубашка светлая,  
однотонная или в  
мелкую полоску -  
клетку.**

# Дресс-код девочки

**Пиджак, юбка  
или брюки  
черного цвета,  
жилет (чёрный).  
Светлая (голубая,  
салатовая, белая,  
розовая) блузка  
или водолазка.**



# Физкультурная форма

## Для спортивного зала:

- футболка белого цвета, спортивные брюки, носки, спортивная обувь.

## Для улицы:

- спортивный костюм, спортивная обувь.



# «Правильный» портфель





Для сохранения правильной осанки школьника очень важны размеры и вес ранца.

Его **ширина** не должна превышать ширину плеч ребенка, а **высота** – 30 см.

**Вес вместе с содержимым** - это максимум 15% от веса школьника, а в младших классах - 10%.

# «Правильный» портфель

- Вес ранца без учебников не более 700 г
- Ранец должен иметь широкие лямки (4 - 5 см)
- Норма массы портфеля с учебными пособиями:

1 – 2 классне более 2 кг 200 г



3 – 4 классне более 3 кг 200 г

# Требования к школьной обуви

- Жесткий задник с мягким верхом и закрытый носок.
- Удобная застежка: пряжка или «липучка».
- Хорошие супинаторы.
- Гибкая нескользящая подошва.
- Воздухопроницаемость.

# Как правильно организовать дома рабочее место первоклассника?

Купите первокласснику письменный стол. Тогда ребенок сможет сам разложить в ящики стола учебные принадлежности и научиться поддерживать порядок на рабочем месте.




Лучше, если освещение будет слева. Занавески нужно отодвинуть в сторону - основной свет должен попадать через верхнюю треть окна.



# Обязательно ли ребенок должен уметь читать и писать к 1 классу?

**Не обязательно.**


Умение складывать из слогов слова еще не является умением читать. Многие дети с трудом осваивают эту сложную мыслительную операцию - не стоит их подгонять! Навык чтения и письма должен формироваться по специальным методикам (складываются представления о речи, звуках и буквах). Основными умениями при чтении являются понимание прочитанного текста, анализ описанной ситуации, ответы на вопросы после чтения.



# Почему учителя не ставят оценки в 1 классе?

В 1 классе обучение действительно *безоценочное*. Это оправдано тем, что ребенок находится в самом начале учебного пути. К концу первого года обучения уже можно судить о той или иной степени успешности младшего школьника.

В 1 классе основной упор делается на **приобретение навыков учебного труда**. В работе учителя с учеником присутствует словесная оценка. Важно, чтобы она была позитивной.



# Можно ли носить в школу мобильный телефон?




✓ В нашей школе **запрещено** пользование мобильным телефоном *на уроке*.

✓ Мы не рекомендуем носить в школу мобильный телефон первоклассникам — велико искушение звонить маме по малейшему поводу или поиграть на уроке в электронную игру.



✓ Кроме того, дорогой телефон может возбудить нездоровый интерес одноклассников, его можно потерять .

# Можно ли носить в школу игрушки?



Да, можно.

Игровая деятельность ещё значимая для ребёнка, любимая игрушка зачастую олицетворяет друга, с ней можно поиграть на перемене вместе с одноклассниками.