

Муниципальное бюджетное
дошкольное
образовательное учреждение
«Детский сад № 147»

**«Новогодние
хлопоты»
Консультация
для родителей**

Подготовила:
Воспитатель I кв.
категории
Матюхина В.М.



С Днём рождения, Дед Мороз!

Каждый год **18 ноября** вся наша страна отмечает день рождения главного волшебника, знакомого нам с детства - Деда Мороза.

Никто не знает точно, сколько ему лет, но утверждают, что не меньше двух тысяч. Дату рождения ему придумали дети и неспроста ведь в этот день на его родине начинается настоящая зима: земля плотно укрывается снегом, реки заковываются в ледяной панцирь, а управление природой передаётся Морозу.

Дальние и не очень дальние родственники приезжают поздравить Деда Мороза. Тут и Санта-Клаус, и Йоулупукки, и Паккайнен и другие. Официальные представители многих городов нашей страны поздравляют знаменитого Деда в этот день у *него дома*. Многочисленные помощники каждый год готовят новый костюм, в котором Дед Мороз поедет по стране с полным мешком подарков.

SkyClipArt.ru

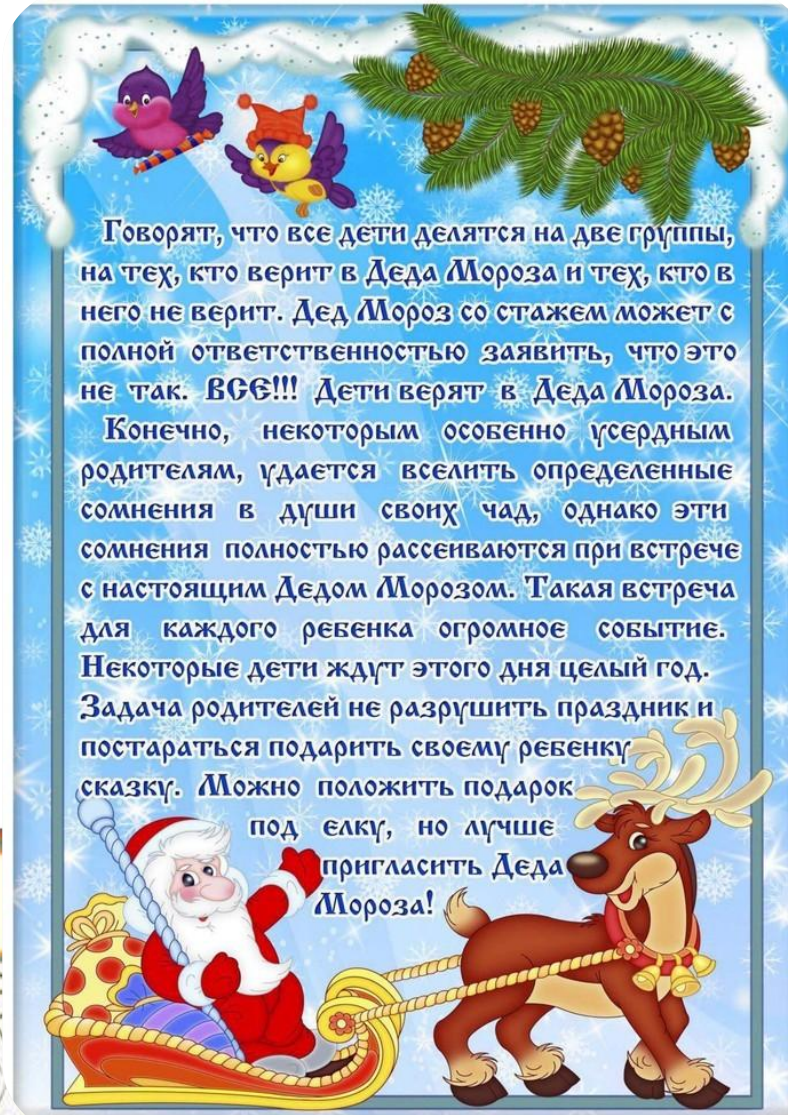
С 1998 года в нашей стране реализуется масштабный межрегиональный проект "Великий Устюг - родина Деда Мороза". Он воплощает самые благие намерения: приобщить юное поколение к истокам духовности, истории России, раскрыть особенности национальных традиций.



Великий Устюг и его окрестности - одно из красивейших мест Вологодской области и всей России. Без преувеличений это город-сказка, город-музей под открытым небом, много веков удивляющий самобытностью художественных промыслов, а с недавних лет ещё и родина одного из самых любимых и знакомых нам с детства волшебников - Деда Мороза.



Как подготовить ребенка к приходу Деда Мороза?





Задолго, примерно за неделю или раньше, сообщите ребенку о приходе Деда Мороза. Расскажите о том, какой он волшебной и добрый, веселый и ласковый. Хорошо, если вы вместе с ребенком тоже приготовите Деду Морозу подарок. Например, нарисуете картинку, выучите стихотворение или песенку. И обязательно вместе с ребенком нарядите елку. В день прихода Деда Мороза сделайте так, чтобы все было необычно, не как всегда. Ваш ребенок в этот день проснется очень рано. Так что все "чудеса" нужно приготовить с вечера. Можно развесить светящиеся гирлянды, мишурку или дождь. В комнате, где спит

ваш малыш, обязательно должно что-то измениться!




И вот кульминация праздника - Дед Мороз дарит желанный подарок, дает свои напутствия на будущий год, прощается и уходит. Теперь вы вместе с ребенком внимательно рассмотрите подарок. И постарайтесь в этот день ничем не омрачать радости малыша - не ругайте его, не делайте замечаний. Потом ребенок еще долго будет вспоминать о празднике, о Деду Морозе и радоваться встрече с ним. У него появится хороший стимул примерно себя вести, никого не огорчать, лучше кушать. Ведь тогда на следующий год добрый дедушка снова придет к нему!.. Украсьте детство ребенка волшебным праздником!





**Безопасность
ребёнка
в Новый Год**




Нарядная елка, щедро украшенная стеклянными игрушками, мишурой и серебристым дождем, конечно, очень привлекательна для ребенка. Пожевать такого рода красоту любят многие малыши. Результат - попадание несъедобных предметов в детский желудок, что чревато хирургическим вмешательством.

Опасность для ребенка представляют стеклянные елочные игрушки. Дети из любопытства могут взять их в рот, разбить и при этом пораниться. Стеклянные игрушки можно заменить пластиковыми, желательно чтобы они были без мелких деталей. Хороши и нарядные атласные банты, украшения из фольги или бумаги.



Не забывайте периодически поглядывать на кроху, даже когда вместе с ним играет много приглашенных детей. Во время праздника ему требуется не меньше внимания, чем обычно, а может быть, даже больше.



Еще одну опасность таит нарядная елочка. Это - разноцветные электрогирлянды. Электротравма - частое следствие резкого выдергивания шнуров и проводов. Обязательно проверьте исправность гирлянды, дабы избежать пожара. Кстати, не только она может стать причиной пожара. В праздники одновременно в квартирах и домах работают телевизор, магнитофон и еще много бытовых приборов. Электропроводка зачастую просто не выдерживает такой нагрузки.

Не только в Новый год, но и в обычные дни не оставляйте малыша наедине с животными - не важно, насколько они безобидны или малы. Не играет роли то, что вчера они вместе играли, ведь Новый год для животного, как известно, определенный стресс, который может не лучшим образом сказаться на малыше. Потому не рискуйте.



Камин не должен вмещать в себя ничего, кроме специально заготовленного для него топлива. Разворачивая подарки, устанавливая елку, кто-то может испытать соблазн бросить упаковку, рваную мишуру, оберточную бумагу в камин вместо мусорного ведра.

ПРАВИЛА БЕЗОПАСНОГО "НОВОГО ГОДА"

Некоторые меры пожарной безопасности, которые необходимо знать и выполнять:

Не разрешайте детям самостоятельно включать электрогирлянды и пользоваться электроприборами.

Не зажигайте на елках свечи и не украшайте их игрушками из горючих материалов.

Не используйте в помещении пиротехнические изделия (хлопушки, бенгальские огни, петарды и т.д.).

Установите елку на устойчивой подставке, вдали от отопительных приборов (печей и электрообогревателей).

Не оставляйте без присмотра включенные в электросеть электроприборы.

Не перегружайте электросеть! Пользуйтесь только исправными бытовыми электроприборами.

Основной причиной пожаров в Новогодние праздники является неосторожность при курении в нетрезвом состоянии.

Всегда помните о ПРАВИЛАХ ПОЖАРНОЙ БЕЗОПАСНОСТИ!

Украшайте елку только исправными электрическими гирляндами заводского изготовления.

С НОВЫМ ГОДОМ И РОЖДЕСТВОМ!





**СПАСИБО
ЗА
ВНИМАНИЕ!**